

Uvoz cenika

Kakšna mora biti oblika cenikov

Na meniju kliknemo na .

Nato v spustnem seznamu kliknemo uvoz cenika.




Dobavitelji
Dobavitelji - dohodki
Uvoz cenika
Iskanje cenikov
Primerjava cenikov
Primerjava cen dobaviteljev
Regije za dostavo

Korak 1

Dobavitelj	ČISTO ČISTO
Datoteka	Izberite datoteko primer_cenika.xlsx
Naziv	primer_cenika
Veljavno od	čet, 21. 09. 2023
Veljavno do	čet, 09. 09. 9999

Nadaljuj ali Prekini

Odpre se nam stran, ki je prikazana na sliki. Najprej izberemo dobavitelja. Nato želen cenik z gumbom **Izberite datoteko** uvozimo iz računalnika. Ceniku dodamo naziv in nastavimo datume veljavnosti.

	Datum na današnji dan
	Datum v daljni preteklosti
	Datum velja v neskončnost

Korak 2

Dobavitelj ČISTO ČISTO

Datoteka primer_cenika.xlsx

Naziv

Veljavno od

Veljavno do

Predloga

Predloga - rabat

Predloga - EM

Predloga - polnjenje

Predloga - pakiranje

Predloga - uporabniki

Kopiraj manjkajoče artikle

Uskladi datume veljavnosti

V nadaljevanju dobimo še nekaj dodatnih možnosti. Iz spustnega seznama izberemo predlogo kar pomeni, da izberemo starejši cenik, iz katerega se potem po želji vzamejo naslednje informacije:

Predloga - rabat	popust iz predloge
Predloga - EM	Enota mere (kos, kg, l)
Predloga - polnjenje	pretvorba artikla na določeno enoto mere

Primer za polnjenje: V šifrantu imamo olje na litre, na katero se preračunava cena 10l. V ceniku je olje 1l, 5l, 10l. pri 1l je polnjenje 1, pri 5l je polnjenje 5, pri 10l pa je 10.

Predloga - pakiranje	Informativni stolpec, ki pomaga pri odločanju (1 zaboj vsebuje 24 izdelkov)
Predloga - uporabniki	Za katere uporabnike velja cenik
Kopiraj manjkajoče artikle	V sistemu imamo že en cenik, ki vsebuje 10 artiklov. Dobavitelj pošlje cenik s tremi artikli. Sistem posodobi cene na teh treh artiklih in iz predloge vzame še ostalih 10 artiklov in sestavi nov cenik.
Uskladi datume veljavnosti	star cenik, ki ima neskončno veljavnost se prekine en dan pred veljavnostjo novega

ali

Razpored Privzet <<

A	B	C	D	E	F	G	H	I
Šifra ★	Naziv ★	Cena brez DDV ★	EM N6	R%	DDV (*)	GTIN	Pakiranje	Opomba 1
Šifra	Naziv	Cena brez DDV	Enota mere	Rabat	DDV %	EAN	Pakiranje	Opomba

Tabela

A	B	C	D	E	F	G	H	I
Šifra	Naziv	Cena brez DDV	Enota mere	Rabat	DDV %	EAN	Pakiranje	Opomba

Spodaj imamo tabelo. Stolpce moramo smiselno izbrati. Polja z zvezdico so obveza, če teh polj v tabeli nismo izbrali ali pa so podvojena se gumb obarva rdeče .

Razpored Privzet <<

Nad tabelo je spustni seznam za razpored. Izberemo lahko, da nam računalnik avtomatsko razporedi stolpce, lahko pa kliknemo prazno, kar pomeni da bo tabela prazna in stolpce izberemo sami. Imamo pa še tretjo možnost. Lahko si shranimo svojo predlogo. Kliknemo na gumb >>, dodamo naziv za predlogo. Razvrstimo stolpce v tabeli kot želimo in kliknemo dodaj.

Korak 3

Usklajevanje datumov veljavnosti

Veljavnost cenika »ČISTO ČISTO« bo spremenjena
 iz: sob., 9. 9. 2017 - čet., 9. 9. 9999
 na: sob., 9. 9. 2017 - čet., 28. 9. 2023

Avtomatsko aktiviraj po uspešnem uvozu

[Nadaljuj - shrani cenik](#) ali [Prekini ali Nazaj na nastavitve](#)

Primerjava kupcev

ID	Naziv cenika	Isti kupci	Dodano	Veljavnost
+	PRIMER_CENIKA	✓ 14	čet, 28. 09. 2023	pet., 29. 9. 2023 - čet., 9. 9. 9999
1630	ŽOGICA-4T	✗ 0	ned, 22. 01. 2023 ob 18:53:51	pon., 23. 1. 2023 - ned., 29. 1. 2023
1619	ČISTO ČISTO	✓ 14	sob, 09. 09. 2017 ob 09:50:25	sob., 9. 9. 2017 - čet., 9. 9. 9999

► Uvoz uporabnikov (14)

Ignorirane vrstice

#	ŠIFRA	GTIN	NAZIV	CENA	RABAT	EM	POI.	OP1	OP2	PAK	NAPAKE
1	Šifra		NAZIV		•	Enota mere	1.0	Opomba		Pakiranje	cena(Cena brez DDV)

Za uvoz (prikazahin prvih 100)

Prikazano imamo usklajenost datumov veljavnosti. To se prikaže, če izberemo staro predlogo. Sistem jo deaktivira in čas veljavnosti postavi na en dan pred začetkom veljavnosti novega.

Če možnosti avtomatsko aktiviraj cenik ni izbrana, se cenik ne aktivira.

Primerjava kupcev prikazuje, za katere uporabnike velja cenik in ali je v skladu s predlogo.

Ignorirane vrste nam prikažejo, katere vrstice niso uvožene zaradi napak v ceniku.

Kliknemo lahko na link „Za uvoz (prikazanih prvih 100)“, ki nam odpre prvih sto vrstic. Tako lahko preverimo ali je vse pravilno.

From:

<https://navodila.nabis.si/> - **Nabis navodila za uporabo**

Permanent link:

https://navodila.nabis.si/uvoz_cenika?rev=1695904129

Last update: **2023/09/28 14:28**