

# Uvoz cenika

Kakšna mora biti oblika cenikov

Na meniju kliknemo na .

Nato v spustnem seznamu kliknemo uvoz cenika.




Dobavitelji
Dobavitelji - dohodki
<b>Uvoz cenika</b>
Iskanje cenikov
Primerjava cenikov
Primerjava cen dobaviteljev
Regije za dostavo

## Korak 1

Dobavitelj	ČISTO ČISTO
Datoteka	Izberite datoteko primer_cenika.xlsx
Naziv	primer_cenika
Veljavno od	čet, 21. 09. 2023
Veljavno do	čet, 09. 09. 9999

**Nadaljuj** ali Prekini

Odpre se nam stran, ki je prikazana na sliki. Najprej izberemo dobavitelja. Nato zelen cenik z gumbom **Izberite datoteko** uvozimo iz računalnika. Ceniku dodamo naziv in nastavimo datume veljavnosti.

	Datum na današnji dan
	Datum v daljni preteklosti
	Datum velja v neskončnost

## Korak 2

**Dobavitelj** ČISTO ČISTO

**Datoteka** primer\_cenika.xlsx

**Naziv**

**Veljavno od**

**Veljavno do**

**Predloga**  ▼

**Predloga - rabat**

**Predloga - EM**

**Predloga - polnjenje**

**Predloga - pakiranje**

**Predloga - uporabniki**

**Kopiraj manjkajoče artikle**

**Uskladi datume veljavnosti**

V nadaljevanju dobimo še nekaj dodatnih možnosti. Iz spustnega seznama izberemo predlogo kar pomeni, da izberemo starejši cenik, iz katerega se potem po želji vzamejo naslednje informacije:

Predloga - rabat	popust iz predloge
Predloga - EM	Enota mere (kos, kg, l)
Predloga - polnjenje	pretvorba artikla na določeno enoto mere

Primer za polnjenje: V šifrantu imamo olje na litre, na katero se preračunava cena 10l. V ceniku je olje 1l, 5l, 10l. pri 1l je polnjenje 1, pri 5l je polnjenje 5, pri 10l pa je 10.

Predloga - pakiranje	Informativni stolpec, ki pomaga pri odločanju (1 zaboj vsebuje 24 izdelkov)
Predloga - uporabniki	Za katere uporabnike velja cenik
Kopiraj manjkajoče artikle	V sistemu imamo že en cenik, ki vsebuje 10 artiklov. Dobavitelj pošlje cenik s tremi artikli. Sistem posodobi cene na teh treh artiklih in iz predloge vzame še ostalih 10 artiklov in sestavi nov cenik.
Uskladi datume veljavnosti	star cenik, ki ima neskončno veljavnost se prekine en dan pred veljavnostjo novega

ali

Razpored   Privzet  <<

A	B	C	D	E	F	G	H	I
Šifra ★	Naziv ★	Cena brez DDV ★	EM N6	R%	DDV (*)	GTIN	Pakiranje	Opomba 1
Šifra	Naziv	Cena brez DDV	Enota mere	Rabat	DDV %	EAN	Pakiranje	Opomba

Tabela

A	B	C	D	E	F	G	H	I
Šifra	Naziv	Cena brez DDV	Enota mere	Rabat	DDV %	EAN	Pakiranje	Opomba

Spodaj imamo tabelo. Stolpce moramo smiselno izbrati. Polja z zvezdico so obveza, če teh polj v tabeli nismo izbrali ali pa so podvojena se gumb  obarva rdeče .

Razpored   Privzet  <<

Nad tabelo je spustni seznam za razpored. Izberemo lahko, da nam računalnik avtomatsko razporedi stolpce, lahko pa kliknemo prazno, kar pomeni da bo tabela prazna in stolpce izberemo sami. Imamo pa še tretjo možnost. Lahko si shranimo svojo predlogo. Kliknemo na gumb >>, dodamo naziv za predlogo. Razvrstimo stolpce v tabeli kot želimo in kliknemo dodaj.

From:

<https://navodila.nabis.si/> - **Nabis navodila za uporabo**

Permanent link:

[https://navodila.nabis.si/uvoz\\_cenika?rev=1695901573](https://navodila.nabis.si/uvoz_cenika?rev=1695901573)

Last update: **2023/09/28 13:46**