



Urejanje predloge


Predloga se vedno shrani takšna, kot smo jo kreirali: enaki izdelki, količine in dobavitelji. Pred uvozom v košarico (naročanjem) jo lahko še uredimo. Možnosti so: a. Izbira izdelkov V predlogi so vsi izdelki


izbrani (kljukice levo). To lahko spremenimo tako, da uporabimo gumba  ali pa odstranimo posamične kljukice. Nadaljnje možnosti urejanja veljajo samo za izdelke, ki so obkljukani.

b. Urejanje predloge Za urejanje lahko uporabimo gumb:



b1: Gumb  omogoča izbiro cenejšega izdelka pri istem dobavitelju


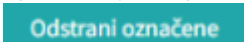
b2: Gumb  omogoča izbiro najcenejšega izdelka ne glede na dobavitelja (Nabis PRO za vse izdelke v predlogi poišče najnižje cene). Glede na to, da se ceniki ves čas spreminjajo se to možnost lahko uporabi vsakokrat, ko želite kupovati najceneje.


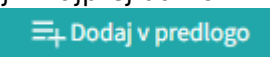
b3: Gumb  vsem izbranim izdelkom spremeni količino na 0.

b4: Gumb  vse izbrane izdelke doda v košaro.

c. Artiklom je možno spremeniti dobavitelja s pomočjo spustnega menija



Vse zgoraj opisane možnosti urejanja predloge so lahko za enkratno uporabo; lahko pa se spremenjena predloga shrani z novimi podatki za nadaljnjo uporabo z gumbom  ali .

d. Če želimo dodati izdelke v obstoječo predlogo, jih najprej damo v košarico, nato izberemo ime predloge  in uporabimo gumb 

e. Če želimo predlogo v celoti izbrisati jo izberemo  in uporabimo gumb



From:

<https://navodila.nabis.si/> - **Nabis navodila za uporabo**

Permanent link:

https://navodila.nabis.si/urejanje_predloge

Last update: **2017/05/06 20:29**