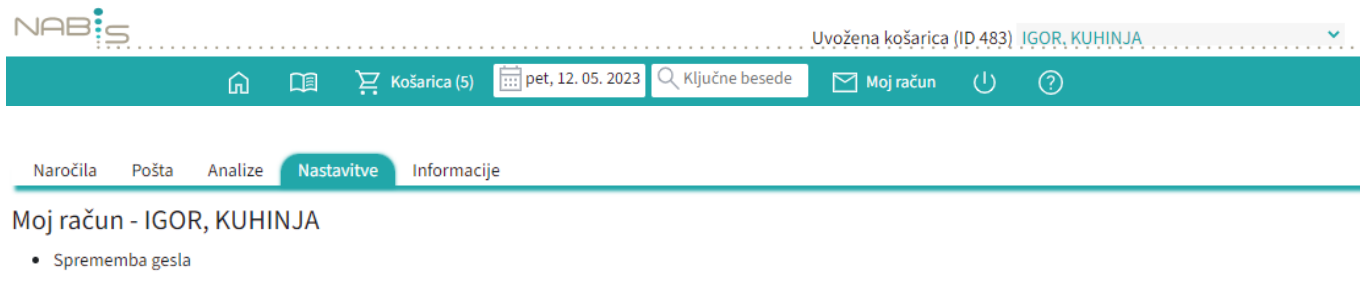


Priporočamo zamenjavo gesla takoj po prvi prijavi in približno na vsake 3 mesece.

Sistem vsebuje polno poslovnih skrivnosti (vaših, naših in od dobaviteljev), zato je potrebno z dostopnimi podatki ravnati zelo skrbno.

Za zamenjavo obstajata dva načina:

Prvi način je, da v sistemu kliknemo gumb

Moj račun

The screenshot shows the NABIS user interface. At the top, there is a navigation bar with the NABIS logo, a shopping cart icon with 'Košarica (5)', a calendar icon showing 'pet, 12. 05. 2023', a search icon with 'Ključne besede', and a 'Moj račun' button. Below the navigation bar, there are tabs for 'Naročila', 'Pošta', 'Analize', 'Nastavitve', and 'Informacije'. The 'Nastavitve' tab is selected, and the page title is 'Moj račun - IGOR, KUHNJA'. A sub-menu item 'Sprememba gesla' is visible.

Ko se odpre „Moj račun“ kliknemo na zavihek **Nastavitve** nato na povezavo **Sprememba gesla**




The screenshot shows the 'Sprememba gesla' (Change password) form. It includes three input fields: 'Trenutno geslo: *', 'Novo geslo: *', and 'Potrditev gesla: *'. Below the fields are two buttons: 'Potrdi' and 'ali Nazaj'. A red asterisk note '* Obvezni podatek' is located on the right side of the form.

Za spremembo je potrebno vpisati obstoječe geslo, nato še 2x novo in potrditi z gumbom

Potrdi

Drugi način je mogoče geslo spremeniti preden se vpišete v sistem:

1. Pred prijavo kliknete na [Ste pozabili geslo? Kliknite tukaj.](#)




The screenshot shows the 'Ponastavitev gesla' (Reset password) form. It features the NABIS logo at the top, followed by the title 'Ponastavitev gesla'. Below the title is a label 'Vaš e-mail naslov:' and an empty input field. At the bottom of the form is a large teal button labeled 'Potrdi' with a right-pointing arrow.

2. Vpišemo uporabniško ime in potrdimo

Nadaljna navodila za spremembo gesla boste prejeli na vaš email.
Zahteva poteče v 15 minutah od oddaje.

[Nazaj na prijavo](#)

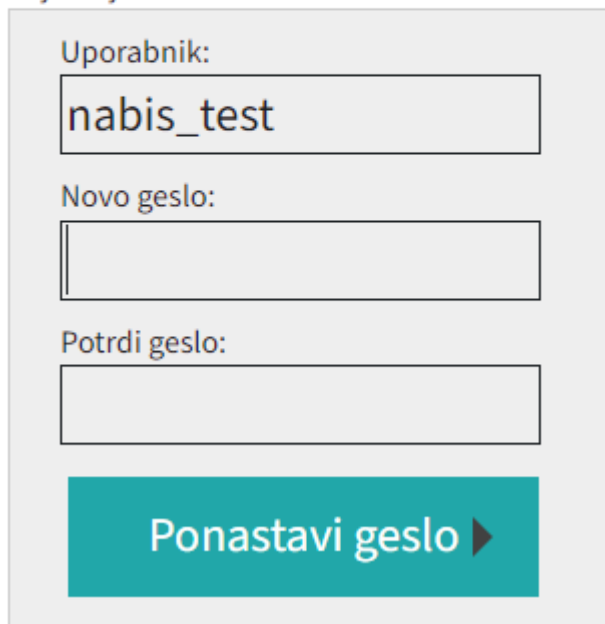
3. Na mail prejmemo link za ponastavitev gesla



S klikom na [kliknite tukaj](#) se odpre okno kjer dvakrat vpišemo novo geslo



Prosim vpišite novo geslo. Geslo naj ima najmanj 8 znakov.



The image shows a form for password reset. It has three input fields: "Uporabnik:" with the value "nabis_test", "Novo geslo:", and "Potrdi geslo:". Below the fields is a teal button with the text "Ponastavi geslo" and a right-pointing arrow.

V primeru, da mine več kot 10 min od začetka postopka, zaradi varnosti link postane neaktiven in je potrebno postopek ponoviti.

Izpiše se:

Povezava, ki ste jo kliknili, je potekla. Če želite ponastaviti geslo ponovno sprožite postopek.

From:

<https://navodila.nabis.si/> - **Nabis navodila za uporabo**

Permanent link:

https://navodila.nabis.si/sprememba_gesla?rev=1692617274

Last update: **2023/08/21 13:27**