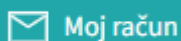
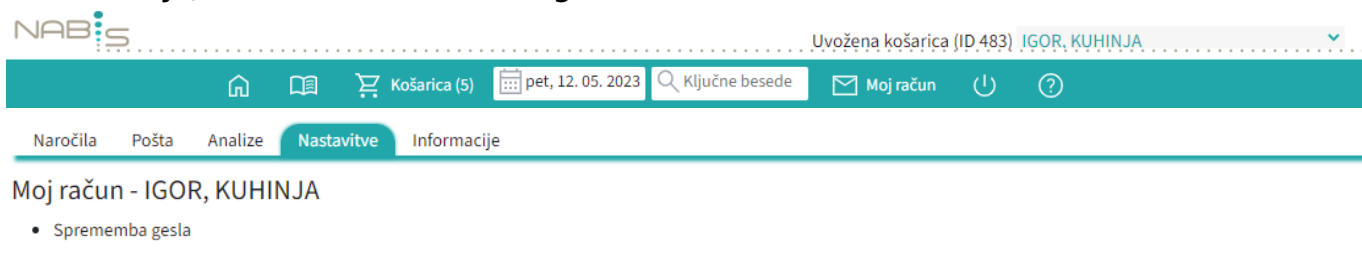


Priporočamo zamenjavo gesla takoj po prvi prijavi in približno na vsake 3 mesece.

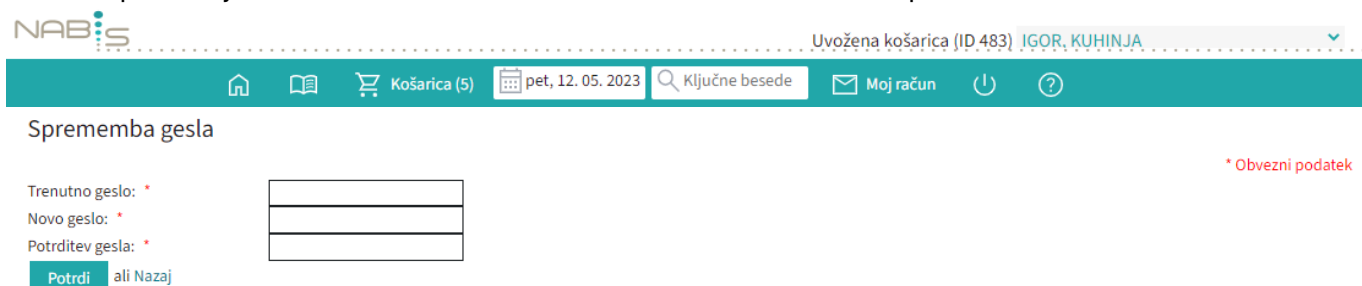
Sistem vsebuje polno poslovnih skrivnosti (vaših, naših in od dobaviteljev), zato je potrebno z dostopnimi podatki ravnati zelo skrbno.

Za zamenjavo obstajata dva načina:

Prvi način je, da v sistemu kliknemo gumb

Ko se odpre „Moj račun“ kliknemo na zavihek **Nastavitve** nato na povezavo **Sprememba gesla**



Za spremembo je potrebno vpisati obstoječe geslo, nato še 2x novo in potrditi z gumbom



Drugi način je mogoče geslo spremeniti preden se vpišete v sistem:

1. Pred prijavo kliknete na [Ste pozabili geslo? Kliknite tukaj.](#)



2. Vpišemo uporabniško ime in potrdimo

Nadaljna navodila za spremembo gesla boste prejeli na vaš email.
Zahteva poteče v 15 minutah od oddaje.

[Nazaj na prijavo](#)

3. Na mail prejmemo link za ponastavitev gesla



S klikom na [kliknite tukaj](#) se odpre okno kjer dvakrat vpišemo novo geslo



Prosim vpišite novo geslo. Geslo naj ima najmanj 8 znakov.

The image shows a form for password reset. It has three input fields: "Uporabnik:" with the value "nabis_test", "Novo geslo:", and "Potrdi geslo:". Below the fields is a teal button with the text "Ponastavi geslo" and a right-pointing arrow.

V primeru, da mine več kot 10 min od začetka postopka, zaradi varnosti link postane neaktiven in je potrebno postopek ponoviti.

Izpiše se:

Povezava, ki ste jo kliknili, je potekla. Če želite ponastaviti geslo ponovno sprožite postopek.

From:

<https://navodila.nabis.si/> - **Nabis navodila za uporabo**

Permanent link:

https://navodila.nabis.si/sprememba_gesla?rev=1692616666

Last update: **2023/08/21 13:17**