

Priporočamo zamenjavo gesla takoj po prvi prijavi in približno na vsake 3 mesece.


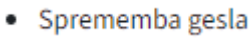
Sistem vsebuje polno poslovnih skrivnosti (vaših, naših in od dobaviteljev), zato je potrebno z dostopnimi podatki ravnati zelo skrbno.


Za zamenjavo obstajata dva načina:

Prvi način je, da v sistemu kliknemo gumb 




The screenshot shows the NABIS website interface. At the top right, there is a 'Moj račun' button. Below it, the user's account name 'IGOR, KUHNJA' is visible. In the main navigation bar, 'Nastavitve' is highlighted. Under the 'Moj račun' section, there is a list of options, with 'Sprememba gesla' being the one of interest.

Ko se odpre „Moj račun“ kliknemo na zavihek  nato na povezavo 




The screenshot shows the 'Sprememba gesla' form. It includes three input fields for 'Trenutno geslo', 'Novo geslo', and 'Potrditev gesla'. There are 'Potrdi' and 'ali Nazaj' buttons at the bottom. A red asterisk and the text '* Obvezni podatek' are visible on the right side of the form.

Za spremembo je potrebno vpisati obstoječe geslo, nato še 2x novo in potrditi z gumbom 

Drugi način je mogoče geslo spremeniti preden se vpišete v sistem:

1. Pred prijavo kliknete na [Ste pozabili geslo? Kliknite tukaj.](#)




The screenshot shows a dialog box titled 'Ponastavitev gesla' with the NABIS logo. It contains a label 'Vaš e-mail naslov:' followed by an empty text input field. Below the input field is a large teal button with the text 'Potrди' and a right-pointing arrow.

2. Vpišemo uporabniško ime in potrdimo

Nadaljna navodila za spremembo gesla boste prejeli na vaš email.
Zahteva poteče v 15 minutah od oddaje.

[Nazaj na prijavo](#)

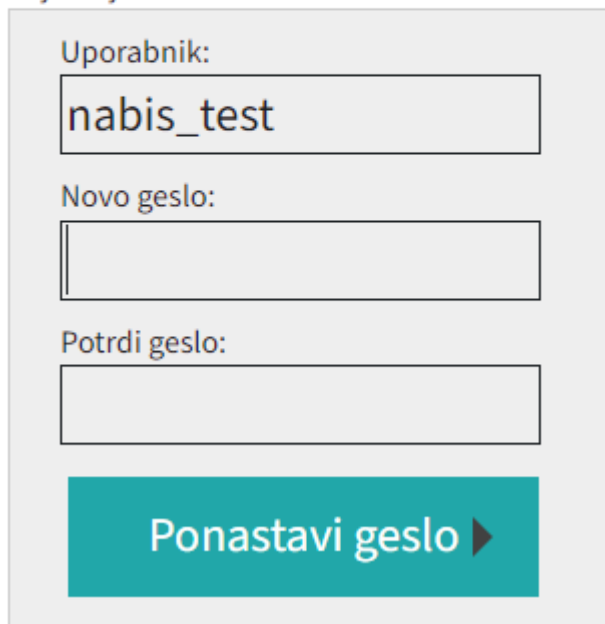
3. Na mail prejmemo link za ponastavitev gesla



S klikom na [kliknite tukaj](#) se odpre okno kjer dvakrat vpišemo novo geslo



Prosim vpišite novo geslo. Geslo naj ima najmanj 8 znakov.



The image shows a form for password reset. It has three input fields: "Uporabnik:" with the value "nabis_test", "Novo geslo:", and "Potrdi geslo:". Below the fields is a teal button with the text "Ponastavi geslo" and a right-pointing arrow.

V primeru, da mine več kot 10 min od začetka postopka, zaradi varnosti link postane neaktiven in je potrebno postopek ponoviti.

Izpiše se:

Povezava, ki ste jo kliknili, je potekla. Če želite ponastaviti geslo ponovno sprožite postopek.

From:

<https://navodila.nabis.si/> - **Nabis navodila za uporabo**

Permanent link:

https://navodila.nabis.si/sprememba_gesla?rev=1692616356

Last update: **2023/08/21 13:12**