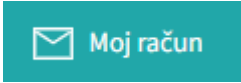
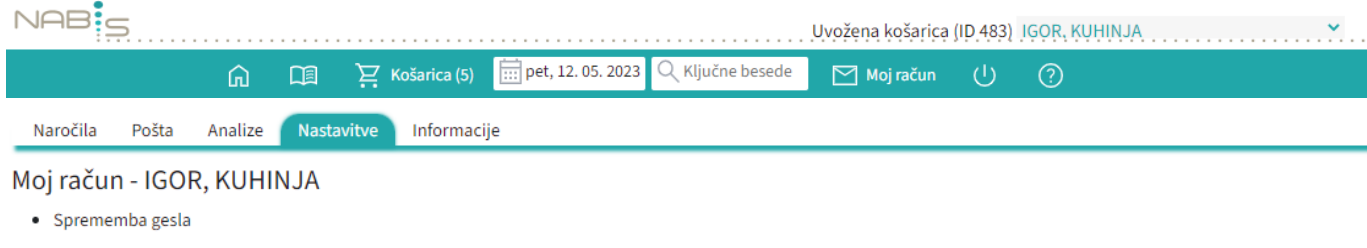


Priporočamo zamenjavo gesla takoj po prvi prijavi in približno na vsake 3 mesece.

Sistem vsebuje polno poslovnih skrivnosti (vaših, naših in od dobaviteljev), zato je potrebno z dostopnimi podatki ravnati zelo skrbno.

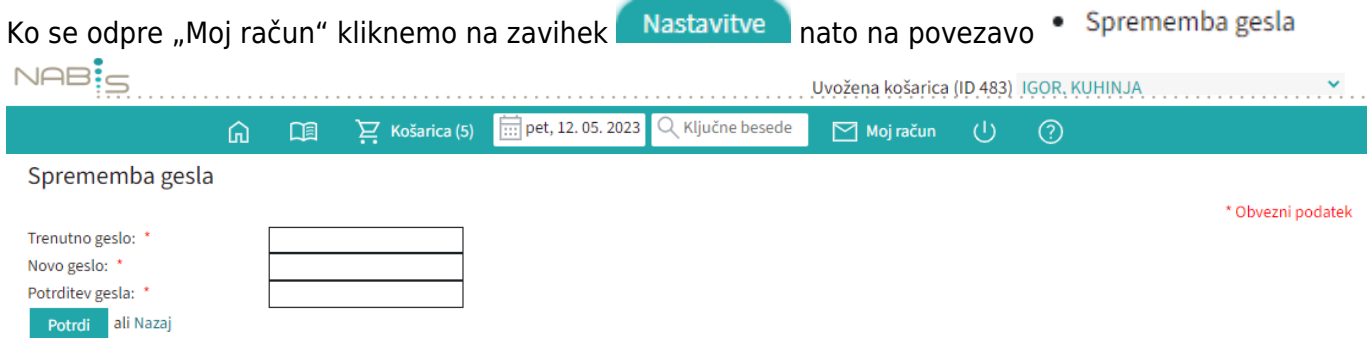
Za zamenjavo obstajata dva načina:

Prvi način je, da v sistemu kliknemo gumb 




The screenshot shows the NABIS website interface. At the top right, there is a user account menu with 'Moj račun' highlighted. Below the navigation bar, the user's name 'IGOR, KUHNJA' is displayed. Under 'Moj račun', there is a list of options, with 'Sprememba gesla' (Change password) being the one of interest.

Ko se odpre „Moj račun“ kliknemo na zavihek **Nastavitve** nato na povezavo **Sprememba gesla**




The screenshot shows the 'Sprememba gesla' form. It includes three input fields for 'Trenutno geslo', 'Novo geslo', and 'Potrditev gesla'. A teal 'Potrdi' button is at the bottom left, and a red '* Obvezni podatek' note is on the right.

Za spremembo je potrebno vpisati obstoječe geslo, nato še 2x novo in potrditi z gumbom 

Drugi način je mogoče geslo spremeniti preden se vpišete v sistem:

1. Pred prijavo kliknete na [Ste pozabili geslo? Kliknite tukaj.](#)




The screenshot shows a dialog box titled 'Ponastavitev gesla' with the NABIS logo. It contains a label 'Vaš e-mail naslov:' followed by an empty text input field. Below the input field is a large teal button with the text 'Potrdi' and a right-pointing arrow.

2. Vpišemo uporabniško ime in potrdimo

Nadaljna navodila za spremembo gesla boste prejeli na vaš email.
Zahteva poteče v 15 minutah od oddaje.

[Nazaj na prijavo](#)

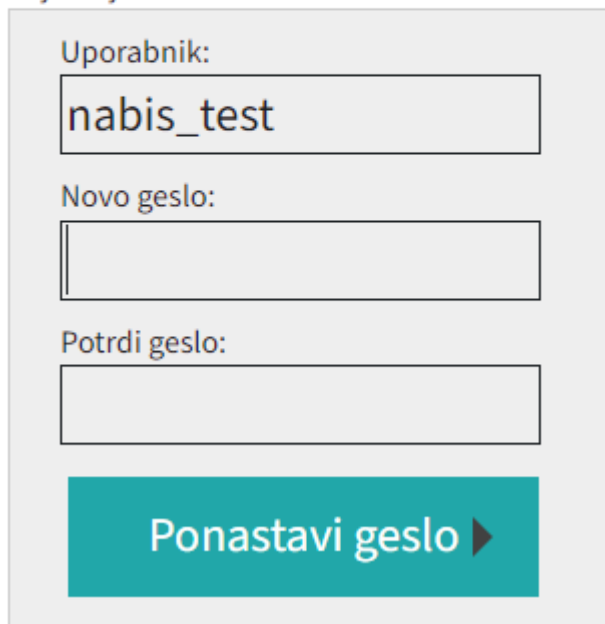
3. Na mail prejmemo link za ponastavitev gesla



S klikom na [kliknite tukaj](#) se odpre okno kjer dvakrat vpišemo novo geslo



Prosim vpišite novo geslo. Geslo naj ima najmanj 8 znakov.



The image shows a form for password reset. It has three input fields: "Uporabnik:" with the value "nabis_test", "Novo geslo:", and "Potrdi geslo:". Below the fields is a teal button with the text "Ponastavi geslo" and a right-pointing arrow.

V primeru, da mine več kot 10 min od začetka postopka, zaradi varnosti link postane neaktiven in je potrebno postopek ponoviti.

Izpiše se:

Povezava, ki ste jo kliknili, je potekla. Če želite ponastaviti geslo ponovno sprožite postopek.

From:

<https://navodila.nabis.si/> - **Nabis navodila za uporabo**

Permanent link:

https://navodila.nabis.si/sprememba_gesla?rev=1577202532

Last update: **2019/12/24 16:48**