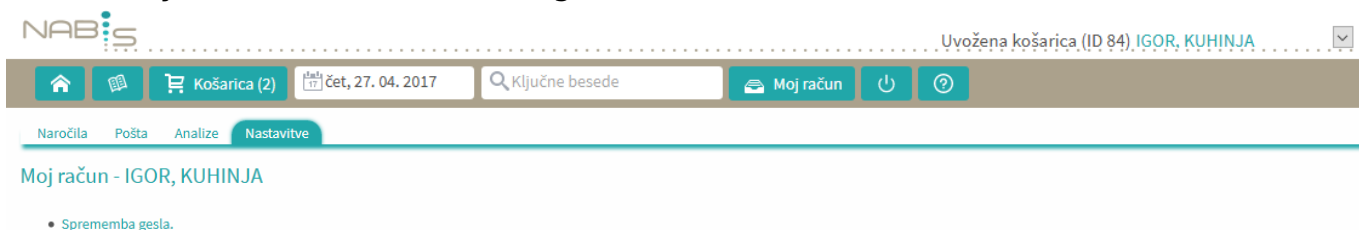


Priporočamo zamenjavo gesla takoj po prvi prijavi in približno na vsake 3 mesece.

Sistem vsebuje polno poslovnih skrivnosti (vaših, naših in od dobaviteljev), zato je potrebno z dostopnimi podatki ravnati zelo skrbno.

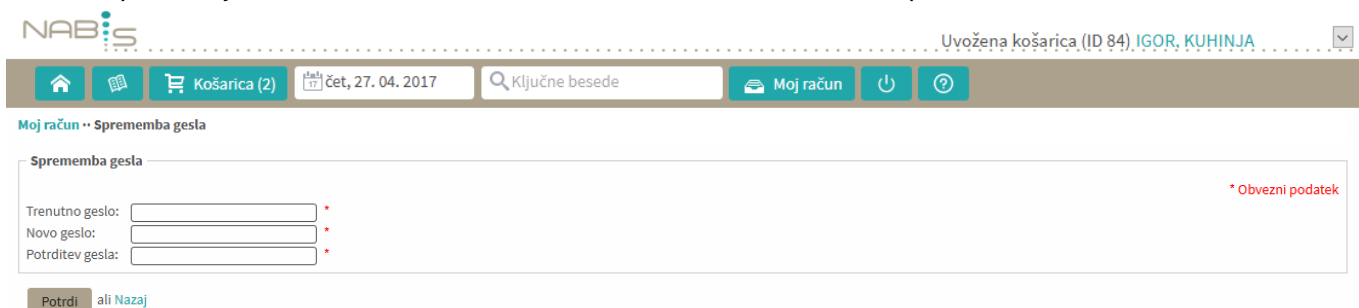
Za zamenjavo obstajata dva načina:

Prvi način je, da v sistemu kliknemo gumb



The screenshot shows the NABIS user interface. At the top, there is a navigation bar with the NABIS logo, a shopping cart icon with 'Košarica (2)', a date 'čet, 27. 04. 2017', a search bar 'Ključne besede', and a 'Moj račun' button. Below the navigation bar, there are tabs for 'Naročila', 'Pošta', 'Analize', and 'Nastavitve'. The main content area is titled 'Moj račun - IGOR, KUHINJA' and contains a link for 'Sprememba gesla'.

Ko se odpre „Moj račun“ kliknemo na zavihek **Nastavitve** nato na povezavo **Sprememba gesla**.



The screenshot shows the 'Sprememba gesla' (Change password) form. It has a title 'Sprememba gesla' and a red asterisk indicating a mandatory field. There are three input fields: 'Trenutno geslo:', 'Novo geslo:', and 'Potrditev gesla:'. Below the fields is a 'Potrdi' button and a link 'ali Nazaj'.

Za spremembo je potrebno vpisati obstoječe geslo, nato še 2x novo in potrditi z gumbom



Drugi način je mogoče geslo spremeniti preden se vpišete v sistem:

1. Pred prijavo kliknete na [Ste pozabili geslo? Kliknite tukaj](#).



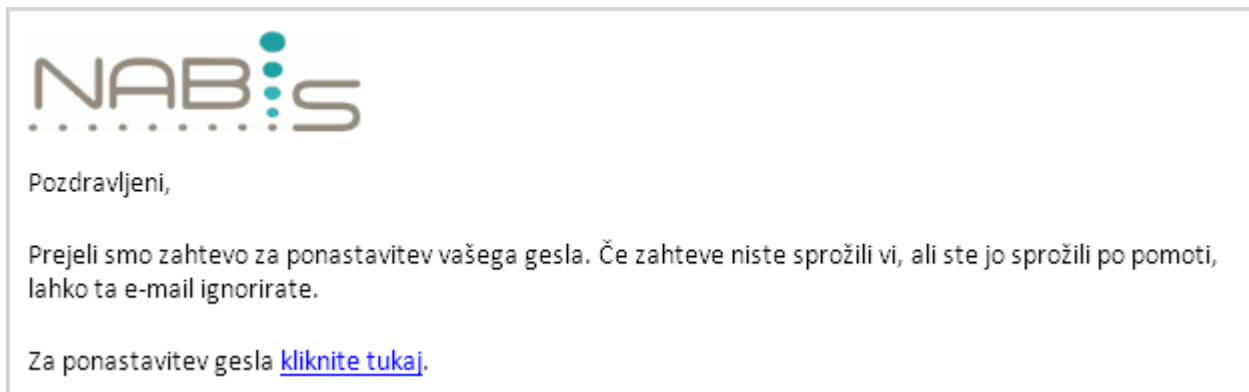
The screenshot shows the 'Ponastavitev gesla' (Reset password) form. It has the NABIS logo and the title 'Ponastavitev gesla'. There is a label 'Vaše uporabniško ime:' followed by an input field. Below the input field is a 'Potrdi' button with a right-pointing arrow.

2. Vpišemo uporabniško ime

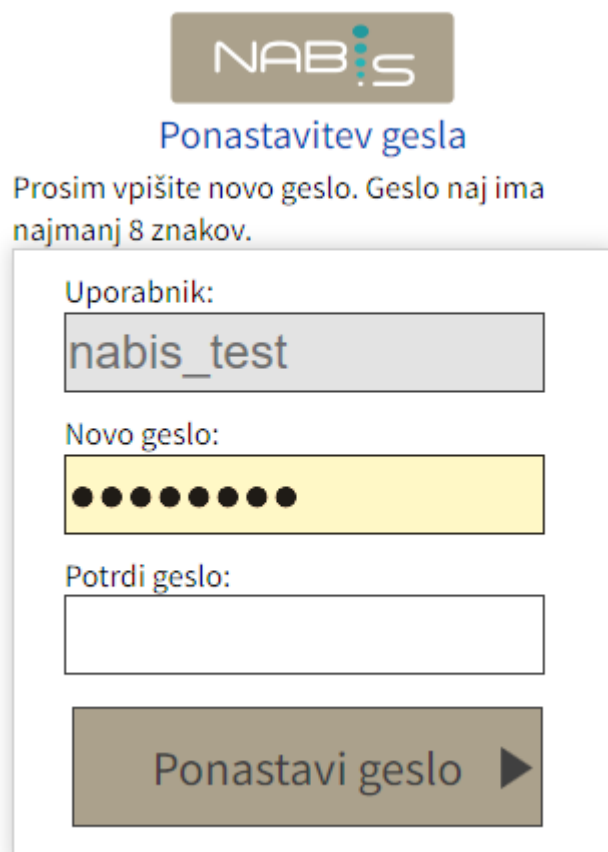
in potrdimo

Nadaljna navodila za spremembo gesla boste prejeli na vaš email. Zahteva poteče v 10 minutah od oddaje.

3. Na mail prejmemo link za ponastavitev gesla



S klikom na [kliknite tukaj](#) se odpre okno kjer dvakrat vpišemo novo geslo



V primeru, da mine več kot 10 min od začetka postopka, zaradi varnosti link postane neaktiven in je potrebno postopek ponoviti.

Izpiše se:

Povezava, ki ste jo kliknili, je potekla. Če želite ponastaviti geslo ponovno sprožite postopek.

From:

<https://navodila.nabis.si/> - **Nabis navodila za uporabo**

Permanent link:

https://navodila.nabis.si/sprememba_gesla

Last update: **2019/12/24 16:48**