

Kreiraj novo predlogo

Predlogo kreiramo tako, da najprej napolnimo košarico z zelenimi izdelki in količinami. Ko imamo




zeleno artiklo v košari, kliknemo na

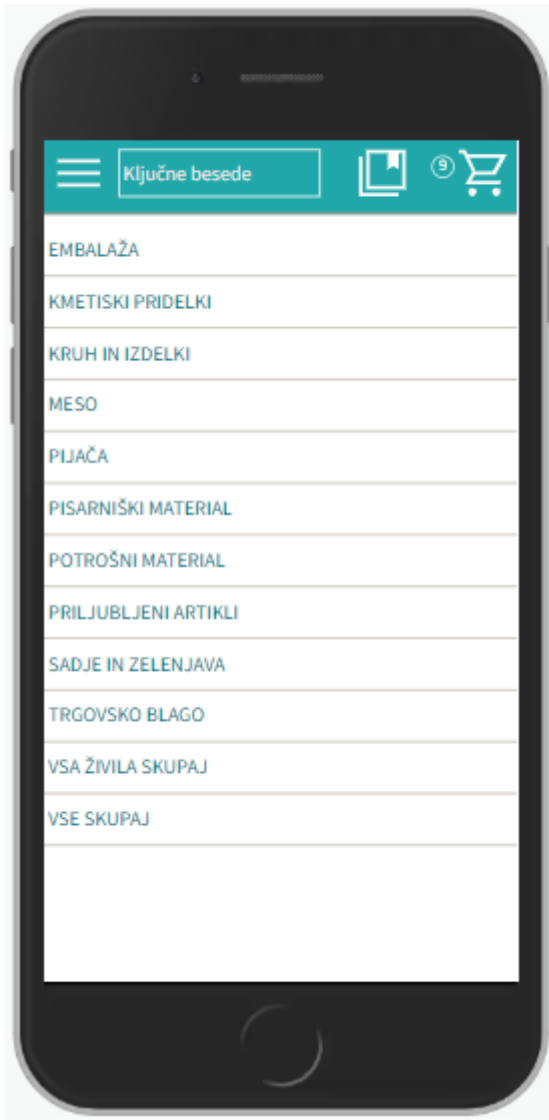


Naziv:


V prostor vpišemo ime predloge, ter uporabimo

Uporaba predloge

Ko želimo naslednjič uporabiti predlogo, v meniju poiščemo ikono  Predloge, ki nam odpre spisek



predlog

Če bomo uporabili predlogo v celoti takšno kot je samo pritisnemo ikono 

Urejanje predloge

Predloga se vedno shrani takšna, kot smo jo kreirali: enaki izdelki, količine in dobavitelji. V kolikor jo želimo trajno spremeniti gremo na urejanje predloge  izberemo v meniju ustrezno predlogo

Obstoječe predloge


Kruh in izdelki

in kliknemo na

Uredi / Uvoz





Možnosti so:

a. Izbira izdelkov

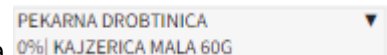
V predlogi so v osnovi že vsi izdelki izbrani (kljukice levo). To lahko spremenimo tako, da uporabimo ikono  ali pa odstranimo posamične kljukice ob artiklih. Nadaljnje možnosti urejanja veljajo samo za izdelke, ki so obkljukani.



b. Urejanje predloge

Za urejanje lahko uporabimo različne ikone:

-  omogoča izbiro najcenejšega izdelka ne glede na dobavitelja (Nabis PRO za vse izdelke v predlogi poišče najnižje cene). Glede na to, da se ceniki ves čas spreminjajo se to možnost lahko uporabi vsakokrat, ko želite kupovati najceneje.
-  vsem izbranim izdelkom spremeni količino na 0.
-  vse izbrane izdelke doda v košaro.
-  skrije vse neodkljukane artikle

c. Artikulom je možno spremeniti dobavitelja s pomočjo spustnega menija



Vse zgoraj opisane možnosti urejanja predloge so lahko za enkratno uporabo; lahko pa se spremenjena predloga shrani z novimi podatki za nadaljnjo uporabo z ikono  ali .

Naprej na [Košarica](#)

From:

<https://navodila.nabis.si/> - **Nabis navodila za uporabo**

Permanent link:

https://navodila.nabis.si/predloge_m?rev=1562929302

Last update: **2019/07/12 13:01**