Predloge (za omejen dostop)

1. Prijava

Prijava mora biti omogočena s strani administratorja, ko je to urejeno se lahko prijavimo enako v brskalnik telefona na https://prihrani.nabis.si

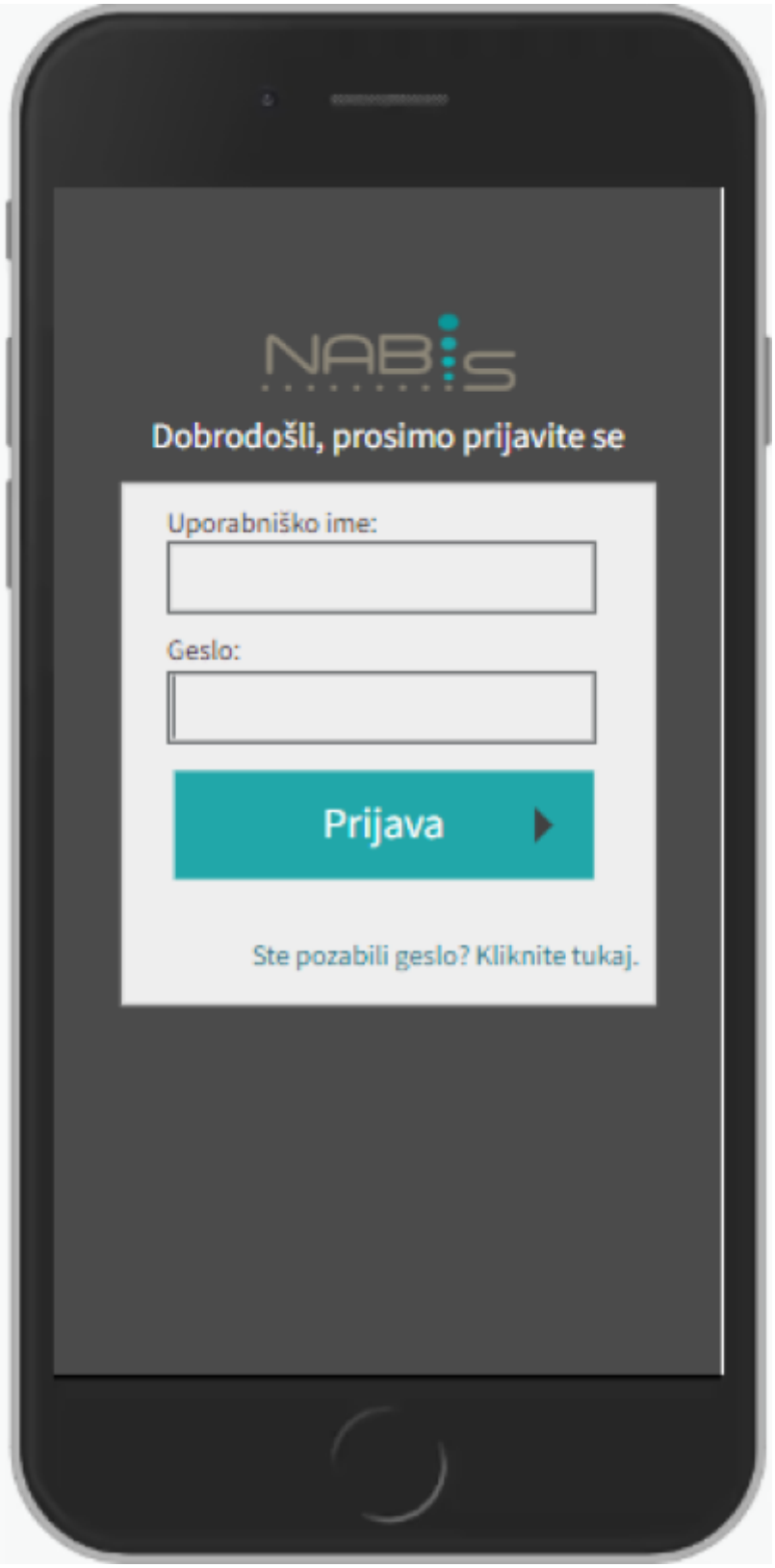

2. Izbira predlog

Predloge morajo biti prej pripravljene iz strani skrbnika, sicer je stran prazna. Na prvi strani je seznam predlog.

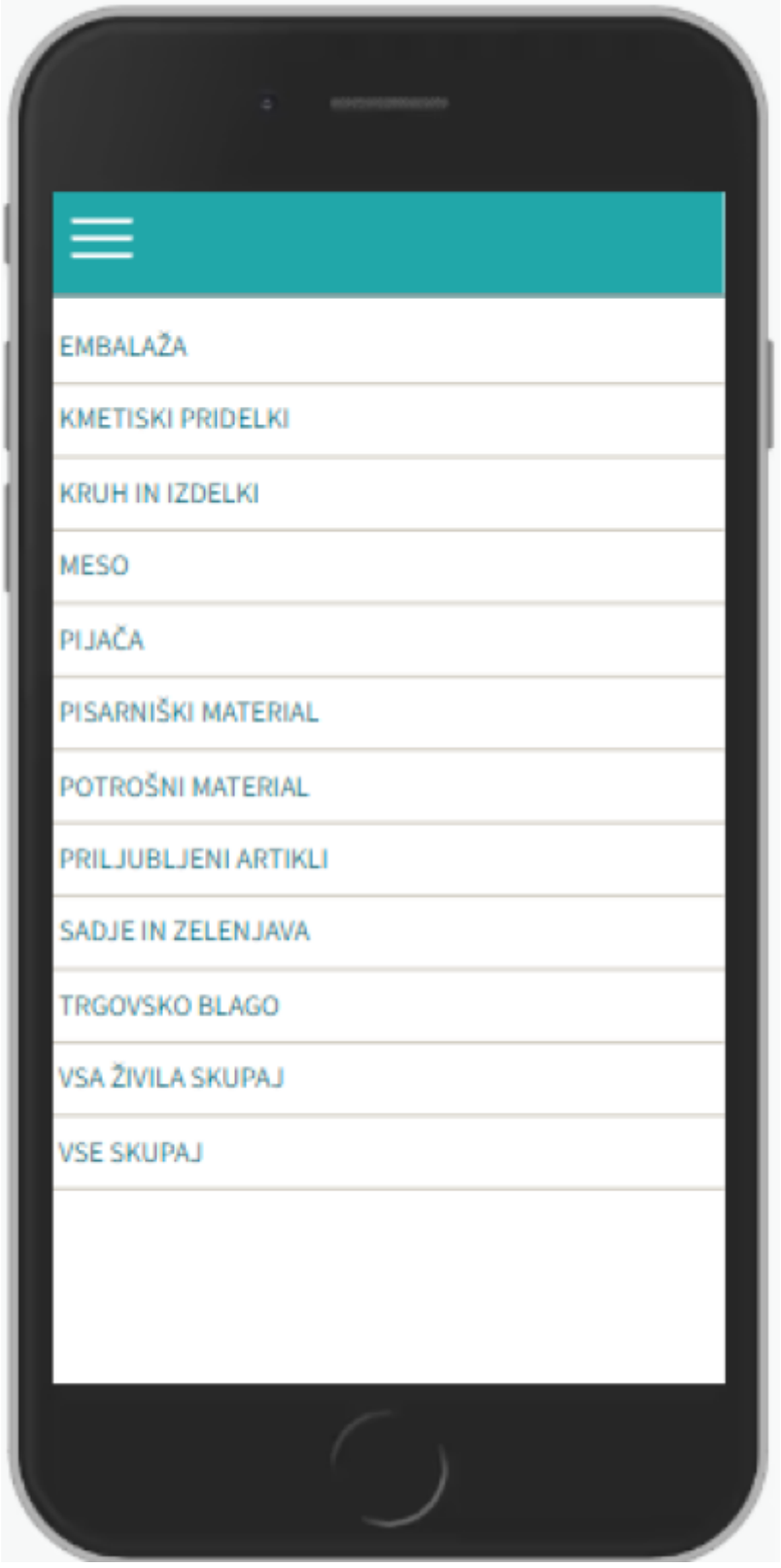

Pomen ikon:

-  vsem izbranim izdelkom spremeni količino na 0.
-  vse izbrane izdelke doda v košaro.
-  skrije vse neodkljukane artikle

-  obkljuka oz. odkljuka vse hkrati

2. Vnos količin

Ko kliknemo na izbrano predlogo se pokažejo artikli z vnosnimi polji količin.

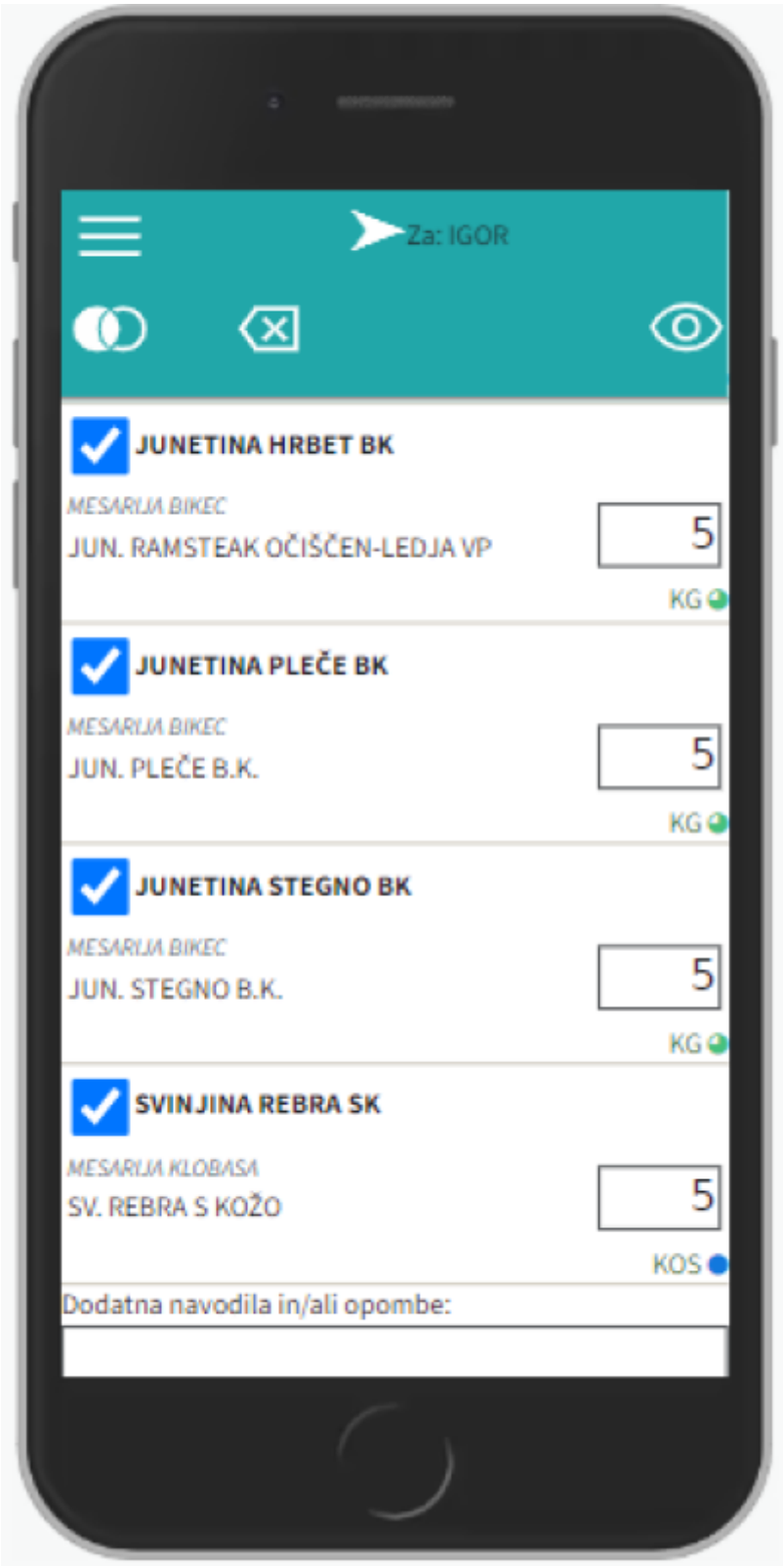

Enote mere so označene z modrim● znakom, ki pomeni, da so količine celoštevilčne in zelene●, ki

pomenijo, da je možen vnos celih in decimalnih števil. V kolikor ti dve pravili ignoriramo in vnesemo decimalno število tam kjer to ni mogoče se pojavi opozorilo 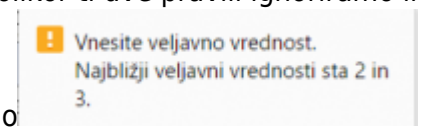

Decimalna števila je možno vnesti s piko ali vejico, odvisno kaj ponuja naprava.

3. Pošiljanje predloge

Ko smo izpolnili količine v želenih artiklih še lahko na dnu strani napišemo opombo, v primeru, da iskanega artikla ni v seznamu. 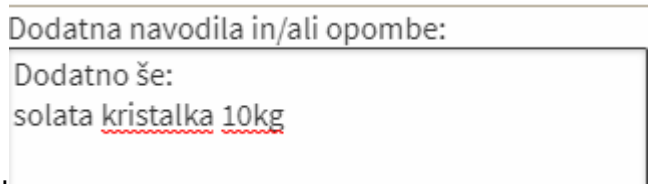

Na koncu pošljemo predlogo s klikom na gumb . Predloga artiklov se pošlje osebi, ki je napisana na desni strani ikone. Če je vse pravilno izvedeno se pojavi napis 

in nas sistem postavi na seznam predlog.

4. Meni

V meniju  imamo naslednje možnosti:

-  Predloge
-  Menjava datuma dobave
-  Nastavitve računa (kjer se zamenja geslo)
-  Odjava
-  Pomoč in kontakt (navodila in kontakt z nami)

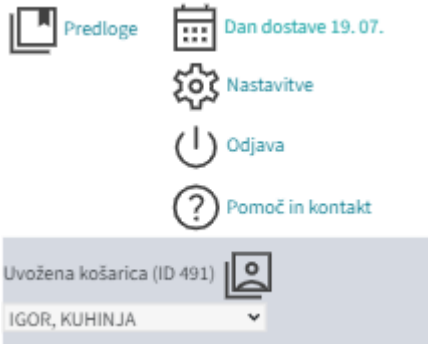

From:
https://navodila.nabis.si/ - **Nabis navodila za uporabo**

Permanent link:
https://navodila.nabis.si/predloge_-_mobilna_verzija_m?rev=1651493603

Last update: **2022/05/02 14:13**