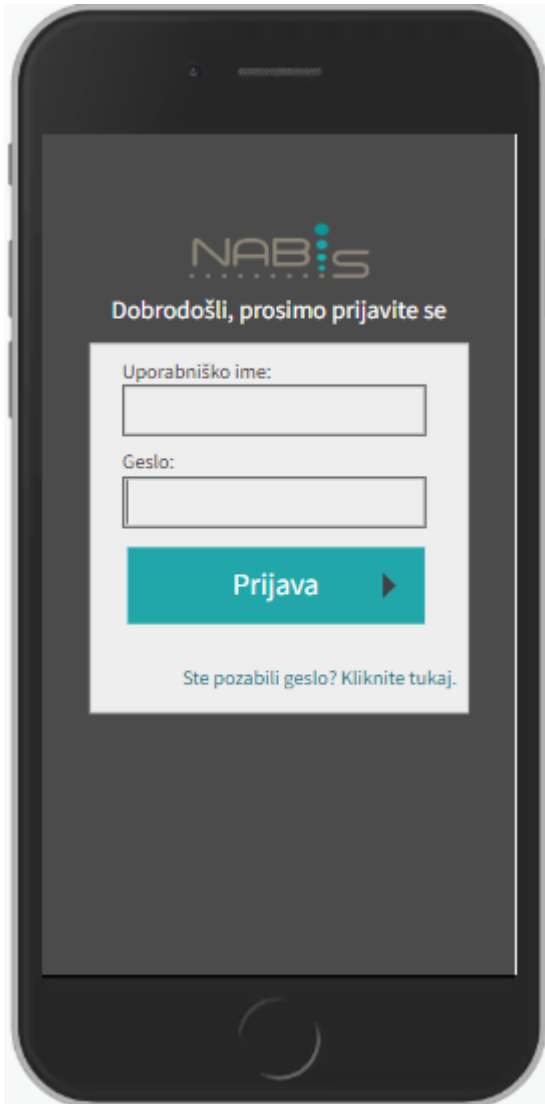


Predloge samo za posebni dostop

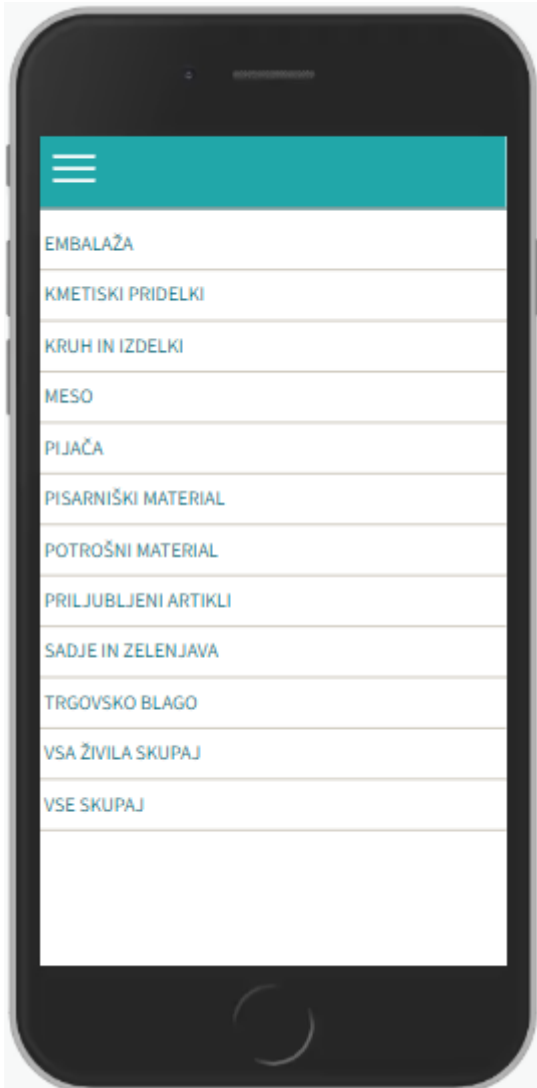
1. Prijava

Prijava mora biti omogočena s strani administratorja, ko je to urejeno se lahko prijavimo enako v brskalnik telefona na <https://prihrani.nabis.si>



2. Izbira predlog

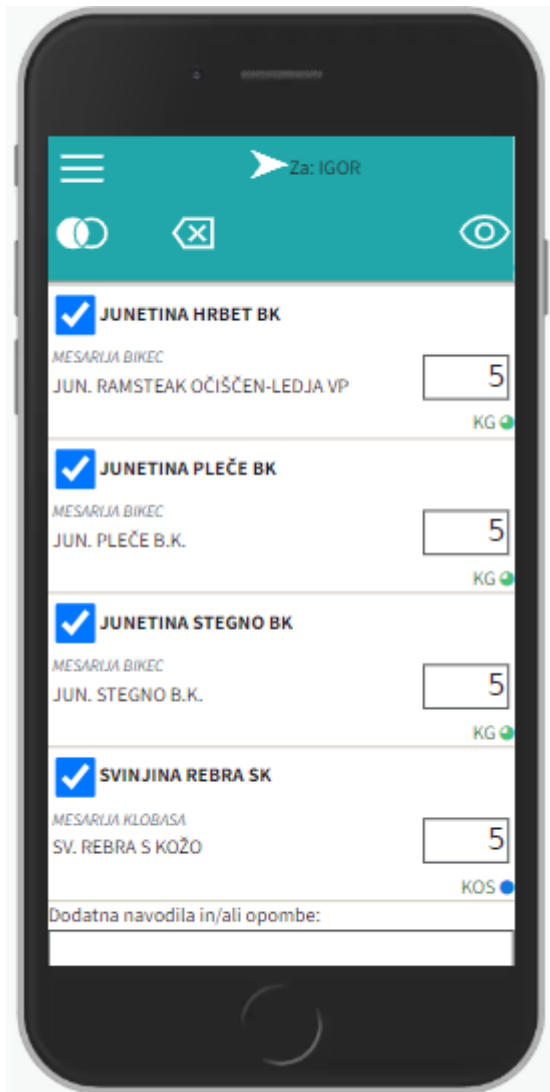
Predloge morajo biti prej pripravljene iz strani skrbnika, sicer je stran prazna. Na prvi strani je seznam



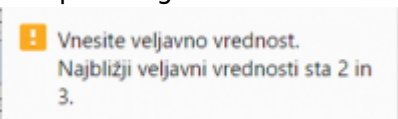
predlog.

2. Vnos količin

Ko kliknemo na izbrano predlogo se pokažejo artikli z vnosnimi polji količin



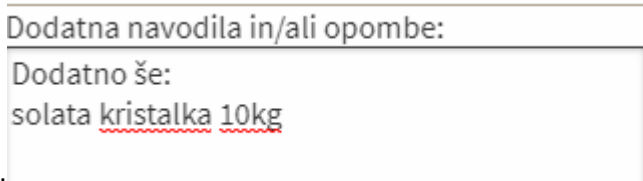
. Enote mere so označene z modrim ● znakom, ki pomeni, da so količine celoštevilčne in zelene ●, ki pomenijo, da je možen vnos celih in decimalnih števil. V kolikor ti dve pravili ignoriramo in vnesemo decimalno število tam kjer to ni mogoče se pojavi



opozorilo. Decimalna števila je možno vnesti s piko ali vejico, odvisno kaj ponuja naprava.

3. Pošiljanje predloge v košarico

Ko smo izpolnili količine v zelenih artiklih še lahko na dnu strani napišemo opombo, v primeru, da



iskanega artikla ni v seznamu.

Na koncu pošljemo predlogo s klikom na gumb ➡. Predloga artiklov se pošlje osebi, ki je napisana na desni strani ikone. Če je vse pravilno izvedeno se pojavi napis 'Artikli so poslani, prejemnik: IGOR' in nas sistem postavi na seznam predlog.

Nadaljnja obdelava predlog je opisana [tukaj](#).

From:

<https://navodila.nabis.si/> - **Nabis navodila za uporabo**

Permanent link:

https://navodila.nabis.si/predloge_-_mobilna_verzija_m?rev=1562853110

Last update: **2019/07/11 15:51**