Predloge samo za posebni dostop

1. Prijava

Prijava mora biti omogočena s strani administratorja, ko je to urejeno se lahko prijavimo enako v brskalnik telefona na https://prihrani.nabis.si

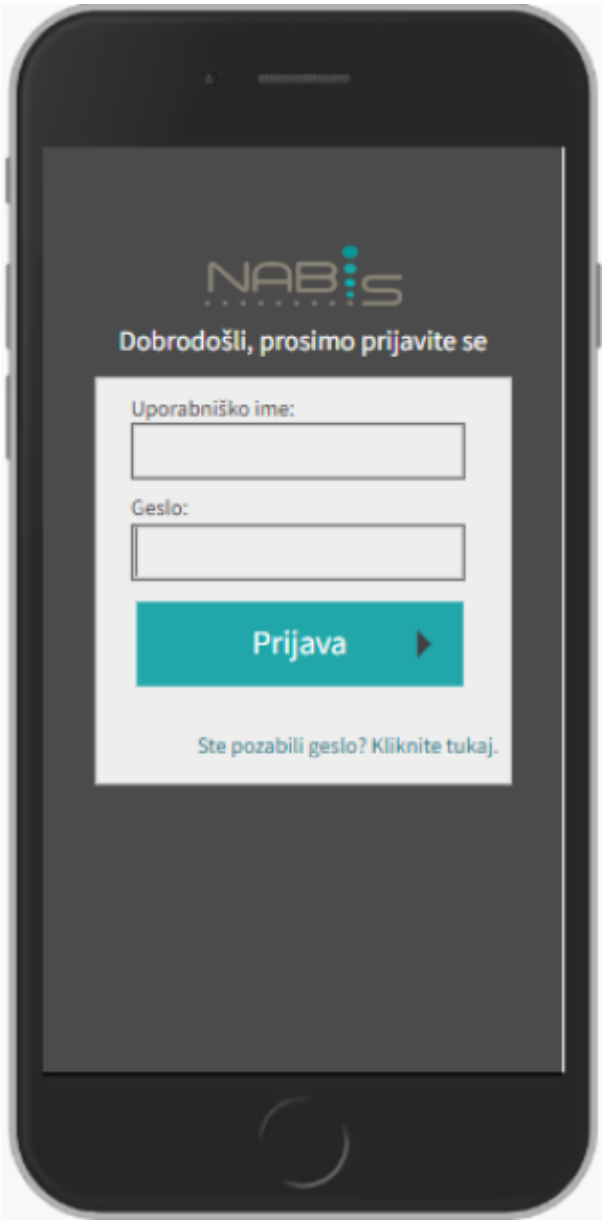

2. Izbira predlog

Predloge morajo biti prej pripravljene preko računalnika, sicer je seznam prazen. Na prvi strani je seznam predlog. Če želimo preskočiti predloge in imamo pravice za uporabo NabisPRO, kliknemo na prvo rumeno povezavo „izklopi mobilno verzijo“

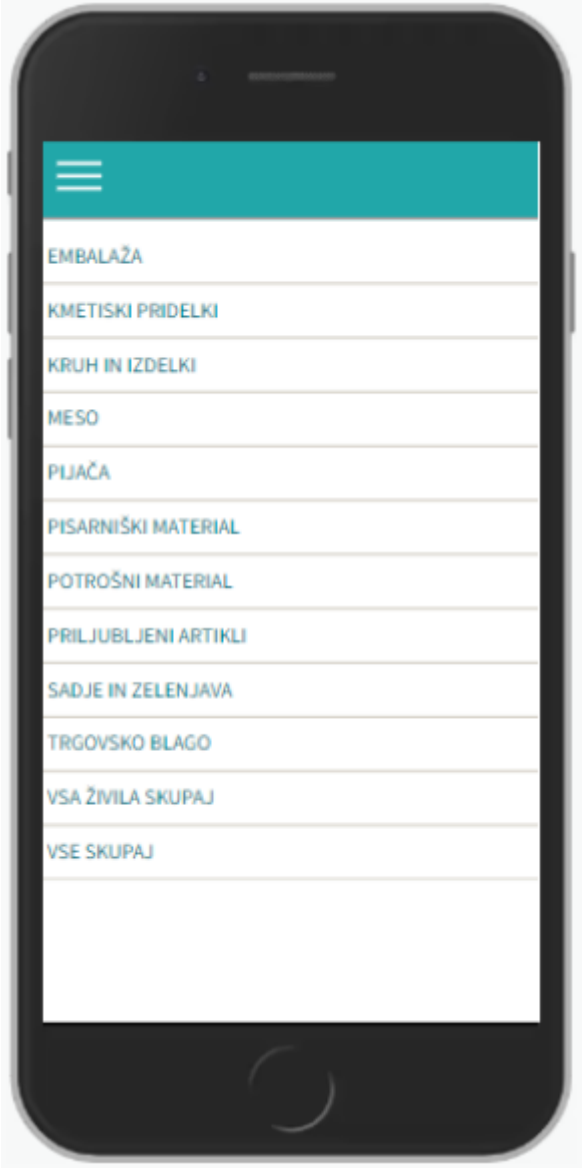

Če smo že v NabisPRO in želimo nazaj na mobilno verzijo imamo na začetni strani povezavo na dnu strani (mobilna verzija)„

DOBAVITELJ 346/1	0	1	Po	To	Sr	Če	Pe	So	Ne
DOBAVITELJ 346/2	0	1	Po	To	Sr	Če	Pe	So	Ne
DOBAVITELJ 358	0	1	Po	To	Sr	Če	Pe	So	Ne
DOBAVITELJ 37	0	1	Po	To	Sr	Če	Pe	So	Ne
DOBAVITELJ 372	0	1	Po	To	Sr	Če	Pe	So	Ne
DOBAVITELJ 386	0	2	Po	To	Sr	Če	Pe	So	Ne
DOBAVITELJ 49	0	2	Po	To	Sr	Če	Pe	So	Ne
DOBAVITELJ 60	0	1	Po	To	Sr	Če	Pe	So	Ne
DOBAVITELJ 7	0	1	Po	To	Sr	Če	Pe	So	Ne

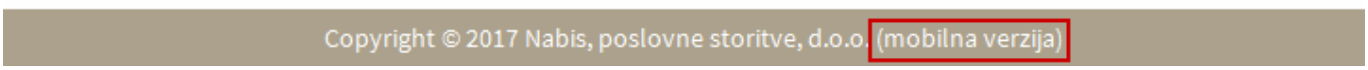

2. Vnos količin

Ko kliknemo na izbrano predlogo se pokažejo artikli z vnosnimi polji količin  . Enote mere so označene z modrim● znakom, ki pomeni, da so količine celoštevilčne in zelene●, ki pomenijo, da je možen vnos celih in decimalnih števil. V kolikor ti dve pravili ignoriramo in vnesemo decimalno število tam kjer to ni mogoče se pojavi opozorilo 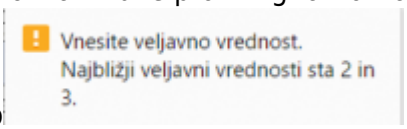

Decimalna števila je možno vnesti s piko ali vejico, odvisno kaj ponuja naprava.



3. Pošiljanje predloge v košarico

Ko smo izpolnili količine v želenih artiklih še lahko na dnu strani napišemo opombo, v primeru, da

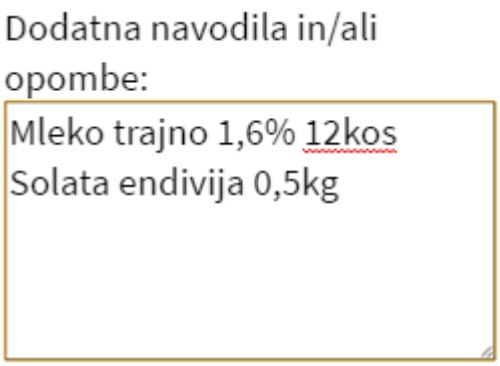

iskanega artikla ni v seznamu.

Na koncu pošljemo predlogo s klikom na gumb 

. Predloga artiklov se pošlje osebi, ki je napisana pod gumbom „Pošlji“. Če je vse pravilno izvedeno se pojavi napis 

in nas sistem postavi na seznam predlog.

Nadaljnja obdelava predlog je opisana tukaj.

From:
https://navodila.nabis.si/ - **Nabis navodila za uporabo**

Permanent link:
https://navodila.nabis.si/predloge_-_mobilna_verzija_m?rev=1562852326

Last update: **2019/07/11 15:38**