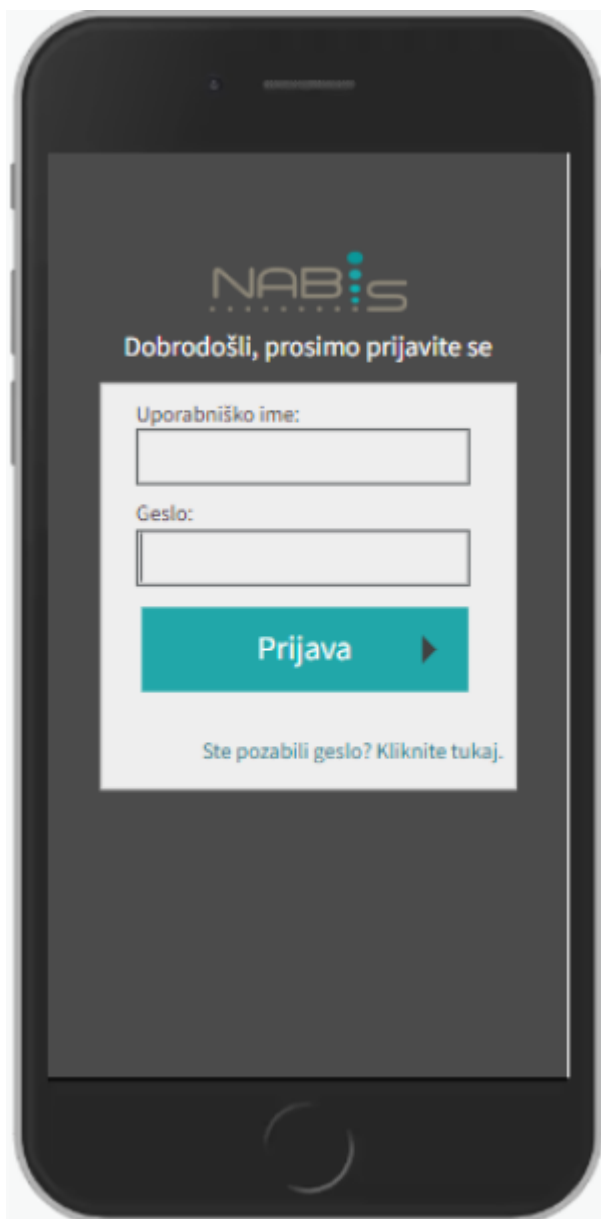


Predloge - mobilna verzija

Mobilna verzija je testirana na novejših androidih in ios-ih. Ker je ogromno operacijskih sistemov na telefonih in lahko vsak malo drugače deluje priporočamo v kolikor je prikazano karkoli drugače, kot na spodnjih slikah, nam sporočite in bomo poskusili urediti.

1. Prijava

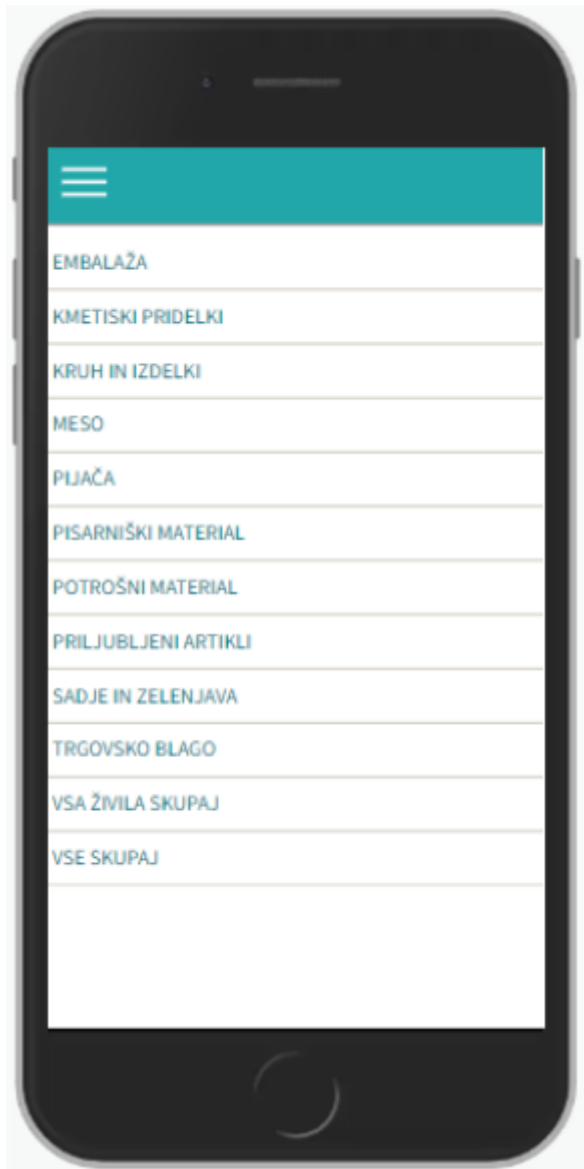
Prijava mora biti omogočena s strani administratorja, ko je to urejeno se lahko prijavimo enako v brskalnik telefona na <http://nabis.si/narocila>



2. Izbira predlog

Predloge morajo biti prej pripravljene preko računalnika, sicer je seznam prazen. Na prvi strani je

seznam predlog. Če želimo preskočiti predloge in imamo pravice za uporabo NabisPRO, kliknemo na prvo rumeno povezavo „izklopi mobilno verzijo“



Če smo že v NabisPRO in želimo nazaj na mobilno verzijo imamo na začetni strani povezavo na dnu strani (mobilna verzija),

	DOBAVITELJ 346/1	0	1	Po	To	Sr	Če	Pe	So	Ne
	DOBAVITELJ 346/2	0	1	Po	To	Sr	Če	Pe	So	Ne
	DOBAVITELJ 358	0	1	Po	To	Sr	Če	Pe	So	Ne
	DOBAVITELJ 37	0	1	Po	To	Sr	Če	Pe	So	Ne
	DOBAVITELJ 372	0	1	Po	To	Sr	Če	Pe	So	Ne
	DOBAVITELJ 386	0	2	Po	To	Sr	Če	Pe	So	Ne
	DOBAVITELJ 49	0	2	Po	To	Sr	Če	Pe	So	Ne
	DOBAVITELJ 60	0	1	Po	To	Sr	Če	Pe	So	Ne
	DOBAVITELJ 7	0	1	Po	To	Sr	Če	Pe	So	Ne

2. Vnos količin

Ko kliknemo na izbrano predlogo se pokažejo artikli z vnosnimi polji količin . Enote mere so označene z modrim ● znakom, ki pomeni, da so količine celoštevilčne in zelene ●, ki pomenijo, da je možen vnos celih in decimalnih števil. V kolikor ti dve pravili ignoriramo in vnesemo decimalno število

! Vnesite veljavno vrednost.
Najbližji veljavni vrednosti sta 2 in 3.

tam kjer to ni mogoče se pojavi opozorilo. Decimalna števila je možno vnesti s piko ali vejico, odvisno kaj ponuja naprava.



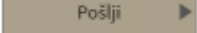
3. Pošiljanje predloge v košarico

Ko smo izpolnili količine v zelenih artiklih še lahko na dnu strani napišemo opombo, v primeru, da

Dodatna navodila in/ali
opombe:

Mleko trajno 1,6% 12kos
Solata endivija 0,5kg

iskanega artikla ni v seznamu.

Na koncu pošljemo predlogo s klikom na gumb . Predloga artiklov se pošlje osebi, ki je napisana pod gumbom „Pošlji“. Če je vse pravilno izvedeno se pojavi napis

Artikli so poslani, prejemnik: IGOR

in nas sistem postavi na seznam predlog.

Nadaljnja obdelava predlog je opisana [tukaj](#).

From:

<https://navodila.nabis.si/> - **Nabis navodila za uporabo**

Permanent link:

https://navodila.nabis.si/predloge_-_mobilna_verzija?rev=1488899855

Last update: **2017/05/06 20:29**