

# Priprava predloge

Predlogo kreiramo tako, da najprej napolnimo košarico z zelenimi izdelki in količinami. Kliknemo na ikono **>>**, da se prikaže urejanje. V prostor **Ustvari predlogo:** vpišemo ime predloge, ter uporabimo **Ustvari**.

NABIS Uvožena košarica (ID 483) IGOR, KUHNJA

Košarica (5) pet, 12. 05. 2023 Ključne besede Moj račun

Predloge Embalaža **Uredi/Uvoz** >>

Odstrani  Zamenjaj: Najcenejši

Vrednost: 783,78 (-14€)  
DDV: 132,39  
Skupajz DDV: 916,17

Pošlji: Dobavitelj

TRGOVINA CAR										2 art., skupno: 34,90 (-0,26€)			Po	To	Sr	Če	Pe	So	Ne	
Šifra	Naziv artikla	Zal.	Kol.	EM	Cena/EM	Pol.	Kol·Pol	Pak.	R%	Neto cena	Vrednost									
<input checked="" type="checkbox"/>	54490086	+5%	COCA COLA 0,25 L STEKL.    TRGOVINA	∞	12	KOS	0,4268	1	12 KOS		0	0,43	5,12							
<input checked="" type="checkbox"/>	3877000209040	0%	ORANGINA 0,25 STEKLO REGULAR    TR	∞	48	KOS	0,6204	1	48 KOS		0	0,62	29,78							

Dodatna navodila/opombe

# Uporaba predloge

Ko želimo naslednjič uporabiti predlogo, v meniju poiščemo shranjeno ime in predlogo priključimo s pritiskom na »Uredi/Uvoz«: **Predloge** **Potrošni material** **Uredi/Uvoz** >> z gumbom



Če bomo uporabili predlogo v celoti takšno kot je samo pritisnemo gumb **Uvozi**

NABIS Uvožena košarica (ID 483) IGOR, KUHNJA

Košarica (5) pet, 12. 05. 2023 Ključne besede Moj račun

Predloga: Kruh in izdelki

Z označenimi artikli: Cenejše - isti dobavitelj Najcenejši Kol. 0 Skrij/Prikaži Uvozi  Odstrani označene  Shrani vse


Tip	Količina	EM	V košarici	Najcenejši
<input checked="" type="checkbox"/> KAJZARICA 0,06	3	KOS	0	0%  KAJZERICA MALA 60G    PEKARNA DROBTINICA
<input type="checkbox"/> KRUH POLBELI ŠTRUCA	6	KOS	0	+70%  POLBELI KRUH    PEKARNA ŽEMLICA
<input type="checkbox"/> KRUH POLBELI ŠTRUCA REZ	3	KOS	0	+63%  POLBELI KRUH - REZ.    PEKARNA ŽEMLICA
<input checked="" type="checkbox"/> KRUH POLBELI ŠTRUCA REZ	5	KOS	0	0%  KRUH ŠTRUCA POLBEL REZ PAK 1KG    PEKARNA DROBTINICA
<input checked="" type="checkbox"/> KRUH RŽENI	10	KOS	0	KRUH RŽEN MŠ REZ PAK 1KG    PEKARNA DROBTINICA
<input type="checkbox"/> KRUH ŠTRUCA BELA	3	KOS	0	KRUH ŠTRUCA BELA 1KG    PEKARNA DROBTINICA
<input checked="" type="checkbox"/> TOAST	2	KOS	0	0%  TOAST A 750G    TRGOVINA RUS
<input checked="" type="checkbox"/> ŽEMLJA 0,055	10	KOS	0	ŽEMLJA BELA 55G    PEKARNA DROBTINICA

Rumena barva nas opozarja, da za ta artikle obstaja cenejša alternativa.

+120% | ČISTILO DEZINF. DEZIKIM AL7 NEVTRALNO PET.1L || DOBAVITELJ 150


# Urejanje predloge


Predloga se vedno shrani takšna, kot smo jo kreirali: enaki izdelki, količine in dobavitelji. Pred uvozom v košarico (naročanjem) jo lahko še uredimo. Možnosti so: a. Izbira izdelkov V predlogi so vsi izdelki


izbrani (kljukice levo). To lahko spremenimo tako, da uporabimo gumba  ali pa odstranimo posamične kljukice. Nadaljnje možnosti urejanja veljajo samo za izdelke, ki so obkljukani.

b. Urejanje predloge Za urejanje lahko uporabimo gumb:



b1: Gumb  omogoča izbiro cenejšega izdelka pri istem dobavitelju

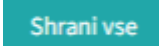
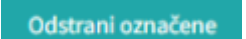
b2: Gumb  omogoča izbiro najcenejšega izdelka ne glede na dobavitelja (Nabis PRO za vse izdelke v predlogi poišče najnižje cene). Glede na to, da se ceniki ves čas spreminjajo se to možnost lahko uporabi vsakokrat, ko želite kupovati najceneje.



b3: Gumb  vsem izbranim izdelkom spremeni količino na 0.

b4: Gumb  vse izbrane izdelke doda v košaro.

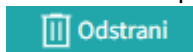
c. Artiklom je možno spremeniti dobavitelja s pomočjo spustnega menija





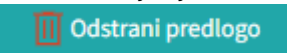
Vse zgoraj opisane možnosti urejanja predloge so lahko za enkratno uporabo; lahko pa se spremenjena predloga shrani z novimi podatki za nadaljnjo uporabo z gumbom  ali .

d. Če želimo dodati izdelke v obstoječo predlogo, jih najprej damo v košarico, nato izberemo ime predloge  in uporabimo gumb 

e. Če želimo predlogo v celoti izbrisati jo izberemo  in uporabimo gumb



# Brisanje predloge

Ko želimo zbrisati predlogo, kliknemo na ikono , da se prikaže urejanje. V meniju poiščemo shranjeno ime  in s pritiskom na gumb  predlogo začasno odstranimo. Izbrisana predloga se pomakne na sputnem dno spustnega seznama in je označena da je v košu. Tako ostane še 30 dni, nato se avtomatično izbriše. Predloge, ki so v košu se lahko v roku 30 dni še obnovijo. Obnovimo jih tako da jih izberemo, odpremo in shranimo.

From:

<https://navodila.nabis.si/> - **Nabis navodila za uporabo**

Permanent link:

<https://navodila.nabis.si/predloge?rev=1577197993>

Last update: **2019/12/24 15:33**