




# Kako začeti?

## 1. korak: Dodaj novo regijo

1. V meniju kliknemo na ikono .
2. Na spustnem seznamu kliknemo „Regije za dostavo“.
3. Kliknemo gumb .
4. Izberemo ustrezno regijo in shranimo.

## 2. korak: Dodaj novega dobavitelja

1. V meniju kliknemo na ikono .
2. Na spustnem seznamu izberemo prvo možnost „Dobavitelji“
3. Na povezavi je opisan postopek kako dodamo dobavitelja: [Urejanje dobavitelja](#)

From:

<https://navodila.nabis.si/> - **Nabis navodila za uporabo**

Permanent link:

[https://navodila.nabis.si/kako\\_zaceti?rev=1697024965](https://navodila.nabis.si/kako_zaceti?rev=1697024965)

Last update: **2023/10/11 13:49**