









# Urejanje dobavitelja

## Dodaj novega dobavitelja

Zgoraj levo kliknemo ikono . odpre se stran, v katero lahko vnesemo osnovne podatke dobaviteljev ter podatke za prijavo.


### Osnovni podatki

ID	152700 
Naziv	NABIS, POSLOVNE STORITVE, D.O.O. 
Kratek naziv	NABIS 
Ulica	SREDNJA VAS V BOHINJU 21 
Pošta	4267 
Kraj	SREDNJA VAS V BOHINJU 
Davčna številka	SI12945617 
Matična številka	6073255000
Kontakt - ime	
Kontakt - email	
Kontakt - telefon	
Rabat %	<input type="text"/> Opis: <input type="text"/>
Šifre z ničlo	<input type="checkbox"/> (npr. 001, 01 in 1 so različne šifre)
Več šifer za en artikel	<input type="checkbox"/> (Dobavitelj ima v ceniku več šifer za eno postavko. V tem primeru uporabimo prvo)

### Podatki za prijavo @

Prijava omogočena	<input checked="" type="checkbox"/>
Uporabniško ime	info@nabis.si
Geslo	**GESLO SKRITO**
Geslo (znova)	**GESLO SKRITO**
Vpisuje svoj promet	<input type="checkbox"/>

### Podatki za naročila




Naziv	<input type="text"/>
HTML E-mail	<input checked="" type="checkbox"/>
PDF priponka	<input type="checkbox"/>
Skrite cene - PDF	<input type="checkbox"/>
Pogodba	<input type="text"/> 

## Osnovni podatki

Obstoječ	Naziv	Ulica
<input checked="" type="checkbox"/>	Obstoječa poslovna področja (obstoječa)	Obstoječa
<input checked="" type="checkbox"/>	Obstoječa poslovna področja (obstoječa)	Obstoječa
<input checked="" type="checkbox"/>	Obstoječa poslovna področja (obstoječa)	Obstoječa
<input checked="" type="checkbox"/>	Obstoječa poslovna področja (obstoječa)	Obstoječa
<input checked="" type="checkbox"/>	NABIS [152500]	FAJFARJEVA
<input checked="" type="checkbox"/>	TESTNI DOBAVITELJ I [141900]	FAJFARJEVA

### FURS iskalec

Najprej moramo iz baze podatkov FURS-a prenesti osnovne podatke dobavitelja. Kliknemo na ikono

. Prikaže se nam iskalnik, v katerega vnesete naziv ali davčno številko podjetja. Ko najdemo zeleno podjetje kliknemo ikono . Dodamo še kratek naziv podjetja in shranimo. Polja z ikono  so vidna na naročilih.

Nekaj polj se bo že samodejno izpolnilo, nekaj pa jih moramo sami. Pod kontakt ime, email in telefon dodamo podatke za glavno osebo v podjetju oz. skrbnika.

Rabat po dobavitelju velja globalno za vse cenike in kupce.

šifre z ničlo označimo, če so v ceniku spredaj pomembne ničle in jih je treba ohraniti.

# Ostale možnosti

## Podatki za prijavo

### Podatki dobavitelja

Naziv	NABIS, POSLOVNE STORITVE, D.O.O.
Kratek naziv	NABIS
Pogodba	
Ulica	SREDNJA VAS V BOHINJU 21
Pošta	4267
Kraj	SREDNJA VAS V BOHINJU
Davčna številka	SI12945617
Matična številka	6073255000
Kontakt - ime	
Kontakt - email	
Kontakt - telefon	

### Podatki dobavitelja

Ob naslovu je ikona @ , če kliknemo nanjo, lahko preverimo ali je vpisan email v regiji pravilen. Spodaj lahko dodamo uporabniško ime in geslo s katerim lahko dobavitelju damo dostop do sistema. Tam lahko dobavitelj gleda in popravlja svoje podatke.

HTML E-mail-HTML je privzeta oblika za naročila, če jo odstranimo je potem naročilo v obliki teksta.

PDF priponko označimo, če želimo, da je v naročilu PDF priponka.

Skrite cene-PDF- označimo, če želimo v naročilu skriti cene.

## Dokumenti

Podatki Dokumenti

⊕ Dokumenti

ID

Dodano 0000-00-00 00:00:00

Spremenjeno 0000-00-00 00:00:00

Osebnost  Vidi samo lastnik

Naziv


Datoteka

Povzetek

### Dokumenti|

Za dodajanje raznih dokumentacij(pogodbe, aneksi) lahko zgoraj kliknemo gumb dokumenti.

Podatki Dokumenti

Ko kliknemo gumb  se nam odpre stran. Z gumbom izberi datoteko dodamo želeno dokumentacijo. Obvezno moramo dodati naziv, po želji pa lahko dodamo tudi možnost Vidi samo lastnik, ki pa pomeni, da bo dokumentacijo videl samo tisti, ki jo je vstavil. Spodaj si lahko v povzetek tudi izpišemo glavne stvari iz pogodbe (na primer: rabat, plačilni rok...)

## Dodaj regijo

Dodaj regijo

Levo zgoraj na sliki poiščemo ustrezno regijo iz spustnega seznama in jo z gumbom dodamo v tabelo. V kolikor ni regije v seznamu jo dodamo. Navodila imamo na povezavi [Regije za dostavo](#). V tabeli lahko dodamo privzeti e-mail naslov, omejitve naročil in kontaktne podatke. Te podatke lahko za vsako dodano regijo tudi spreminjamo. pri vsaki posamezni regiji moramo vnesti tudi dneve dobave.


---		Dodaj regijo		Oblika telefonske številke: +386(0)31-123-456													
Regija	Email za naročila	Dnevi dobave							Omejitve naročil						Kontaktni podatki za naročila		
		Po	To	Sr	Če	Pe	So	Ne	MV	+€	-So	-Ne	MD	MH	Telefonska številka	Ime ali naziv	
+ Privzeti podatki regij	info@nabis.si								50,0	0,0			0	02:00	+3861234567	Janez Novak	
+ ****TEST****	Uporabljen privzet email	<input checked="" type="checkbox"/>	<input type="checkbox"/>	<input checked="" type="checkbox"/>	<input type="checkbox"/>	<input checked="" type="checkbox"/>	<input type="checkbox"/>	<input type="checkbox"/>	Pr.	Pr.	<input type="checkbox"/>	<input type="checkbox"/>	0	Privz	Uporabljen privzet		

► Tekst za naročila

MV	minimalna vrednost naročila
MD	najmanj koliko dni prej moramo naročiti
+€	znesek, ki ga dobavitelj zaračuna, če ni dosežena minimalna vrednost naročila
MH	najmanj koliko ur prej moramo naročiti

Levo spodaj lahko dodamo tudi želen tekst za naročila, ki je nato viden na vsakem naročilu.

## Oddelki

Oddelki 

Dobavitelj nima oddelkov

Oddelke dodamo, če ima dobavitelj več različnih sektorjev, za katere uporablja različne podatke.

From:

<https://navodila.nabis.si/> - Nabis navodila za uporabo

Permanent link:

[https://navodila.nabis.si/dodaj\\_novega\\_dobavitelja?rev=1699282777](https://navodila.nabis.si/dodaj_novega_dobavitelja?rev=1699282777)

Last update: **2023/11/06 15:59**