








Dodaj novega dobavitelja

Zgoraj levo kliknemo ikono  . odpre se stran, v katero lahko vnesemo osnovne podatke dobaviteljev ter podatke za prijavo.


Osnovni podatki

ID	152700 
Naziv	NABIS, POSLOVNE STORITVE, D.O.O. 
Kratek naziv	NABIS
Ulica	SREDNJA VAS V BOHINJU 21 
Pošta	4267 
Kraj	SREDNJA VAS V BOHINJU 
Davčna številka	SI12945617 
Matična številka	6073255000
Kontakt - ime	
Kontakt - email	
Kontakt - telefon	
Rabat %	♦ Opis: <input type="text"/>
Šifre z ničlo	<input type="checkbox"/> (npr. 001, 01 in 1 so različne šifre)
Več šifer za en artikel	<input type="checkbox"/> (Dobavitelj ima v ceniku več šifer za eno postavko. V tem primeru uporabimo prvo)

Podatki za prijavo @

Prijava omogočena	<input checked="" type="checkbox"/>
Uporabniško ime	info@nabis.si
Geslo	**GESLO SKRITO**
Geslo (znova)	**GESLO SKRITO**
Vpisuje svoj promet	<input type="checkbox"/>

Podatki za naročila




Naziv	<input type="text"/>
HTML E-mail	<input checked="" type="checkbox"/>
PDF priponka	<input type="checkbox"/>
Skrite cene - PDF	<input type="checkbox"/>
Pogodba	<input type="text"/> 

faithsi/nabis0/nadmin/n.durs.window.php

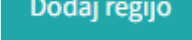
FURS Iskalec Davčna, matična ali naziv: nabis 

	Obstoječ	Naziv	Ulica
<input checked="" type="checkbox"/>	•	Obstoječ Ljubljana, Poslovna, D.O.O.	Šiščeva ulica
<input checked="" type="checkbox"/>	•	Obstoječ, Poslovna, D.O.O.	Šiščeva ulica
<input checked="" type="checkbox"/>	•	Obstoječ, Poslovna, D.O.O.	Šiščeva ulica
<input checked="" type="checkbox"/>	•	Obstoječ, Poslovna, D.O.O.	Šiščeva ulica
<input checked="" type="checkbox"/>	•	NABIS [152500]	FAJFARJEVA
<input checked="" type="checkbox"/>	•	TESTNI DOBAVITELJ 1 [141900]	FAJFARJEVA

FURS iskalec

Najprej moramo iz baze podatkov FURS-a prenesti osnovne podatke dobavitelja. Kliknemo na ikono  . Prikaže se nam iskalnik, v katerega vnesete naziv ali davčno številko podjetja. Ko najdemo želeno podjetje kliknemo ikono  . Dodamo še kratek naziv podjetja in shranimo. Polja z ikono  so vidna na naročilih.

Dodaj regijo

Levo zgoraj na sliki poiščemo ustrezno regijo iz spustnega seznama in jo z gumbom  dodamo v tabelo. V kolikor ni regije v seznamu jo dodate na linku !!!!!!!!!!!!!!! V tabeli lahko dodamo privzeti e-mail naslov, omejitve naročil in kontaktne podatke. Te podatke lahko za vsako dodano regijo tudi spreminjamo. pri vsaki posamezni regiji moramo vnesti tudi dneve dobave.

Dodaj regijo		Oblika telefonske številke: +386(0)31-123-456								Dnevi dobave				Omejitve naročil				Kontaktni podatki za naročila	
Regija	Email za naročila	Po	To	Sr	Če	Pe	So	Ne	MV	+€	-So	-Ne	MD	MH	Telefonska številka	Ime ali naziv			
+ Privzeti podatki regij	info@nabis.si								50,0	0,0			0	02:00	+3861234567	Janez Novak			
+ ****TEST****	Uporabljen privzet email	<input checked="" type="checkbox"/>	<input type="checkbox"/>	<input checked="" type="checkbox"/>	<input type="checkbox"/>	<input checked="" type="checkbox"/>	<input type="checkbox"/>	<input type="checkbox"/>	Pr.	Pr.	<input type="checkbox"/>	<input type="checkbox"/>	0	Privz	Uporabljen privzet				

► Tekst za naročila

MV	minimalna vrednost naročila
MD	najmanj koliko dni prej moramo naročiti
+€	znesek, ki ga dobavitelj zaračuna, če ni dosežena minimalna vrednost naročila
MH	najmanj koliko ur prej moramo naročiti

Levo spodaj lahko dodamo tudi zelen tekst za naročila, ki je nato viden na vsakem naročilu.

Oddelki

Oddelki (+)

Dobavitelj nima oddelkov

Oddelke dodamo, če ima dobavitelj več različnih sektorjev, za katere uporablja različne podatke.

From:
<https://navodila.nabis.si/> - **Nabis navodila za uporabo**

Permanent link:
https://navodila.nabis.si/dodaj_novega_dobavitelja?rev=1694175614

Last update: **2023/09/08 14:20**