








# Dodaj novega dobavitelja

Zgoraj levo kliknemo ikono  . odpre se stran, v katero lahko vnesemo osnovne podatke dobaviteljev ter podatke za prijavo.


## Osnovni podatki

ID	152700 
Naziv	NABIS, POSLOVNE STORITVE, D.O.O. 
Kratek naziv	NABIS
Ulica	SREDNJA VAS V BOHINJU 21 
Pošta	4267 
Kraj	SREDNJA VAS V BOHINJU 
Davčna številka	SI12945617 
Matična številka	6073255000
Kontakt - ime	
Kontakt - email	
Kontakt - telefon	
Rabat %	♦ Opis: <input type="text"/>
Šifre z ničlo	<input type="checkbox"/> (npr. 001, 01 in 1 so različne šifre)
Več šifer za en artikel	<input type="checkbox"/> (Dobavitelj ima v ceniku več šifer za eno postavko. V tem primeru uporabimo prvo)

## Podatki za prijavo @

Prijava omogočena	<input checked="" type="checkbox"/>
Uporabniško ime	info@nabis.si
Geslo	**GESLO SKRITO**
Geslo (znova)	**GESLO SKRITO**
Vpisuje svoj promet	<input type="checkbox"/>

## Podatki za naročila




Naziv	<input type="text"/>
HTML E-mail	<input checked="" type="checkbox"/>
PDF priponka	<input type="checkbox"/>
Skrite cene - PDF	<input type="checkbox"/>
Pogodba	<input type="text"/> 

faithsi/nabis0/nadmin/n.durs.window.php

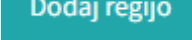
FURS Iskalec Davčna, matična ali naziv: nabis 

	Obstoječ	Naziv	Ulica
<input checked="" type="checkbox"/>	•	Obstoječ Ljubljana, Poslovna, D.O.O.	Šiščeva ulica
<input checked="" type="checkbox"/>	•	Obstoječ, Poslovna, D.O.O.	Šiščeva ulica
<input checked="" type="checkbox"/>	•	Obstoječ, Poslovna, D.O.O.	Šiščeva ulica
<input checked="" type="checkbox"/>	•	Obstoječ, Poslovna, D.O.O.	Šiščeva ulica
<input checked="" type="checkbox"/>	•	NABIS [152500]	FAJFARJEVA
<input checked="" type="checkbox"/>	•	TESTNI DOBAVITELJ 1 [141900]	FAJFARJEVA

## FURS iskalec

Najprej moramo iz baze podatkov FURS-a prenesti osnovne podatke dobavitelja. Kliknemo na ikono  . Prikaže se nam iskalnik, v katerega vnesete naziv ali davčno številko podjetja. Ko najdemo želeno podjetje kliknemo ikono  . Dodamo še kratek naziv podjetja in shranimo. Polja z ikono  so vidna na naročilih.

## Dodaj regijo

Levo zgoraj na sliki poiščemo ustrezno regijo iz spustnega seznama in jo z gumbom  dodamo v tabelo. V kolikor ni regije v seznamu jo dodate na linku !!!!!!!!!!!!!!! V tabeli lahko dodamo privzeti e-mail naslov, omejitve naročil in kontaktne podatke. Te podatke lahko za vsako dodano regijo tudi spreminjamo. pri vsaki posamezni regiji moramo vnesti tudi dneve dobave.

--- **Dodaj regijo** Oblika telefonske številke: +386(0)31-123-456

Regija	Email za naročila	Dnevi dobave							Omejitve naročil					Kontaktni podatki za naročila		
		Po	To	Sr	Če	Pe	So	Ne	MV	+€	-So	-Ne	MD	MH	Telefonska številka	Ime ali naziv
+ Privzeti podatki regij	info@nabis.si								50,0	0,0			0	02:00	+3861234567	Janez Novak
+ ****TEST****	Uporabljen privzet email	<input checked="" type="checkbox"/>	<input type="checkbox"/>	<input checked="" type="checkbox"/>	<input type="checkbox"/>	<input checked="" type="checkbox"/>	<input type="checkbox"/>	<input type="checkbox"/>	Pr.	Pr.	<input type="checkbox"/>	<input type="checkbox"/>	0	Privz	Uporabljen privzet	

► Tekst za naročila

MV	minimalna vrednost naročila
MD	najmanj koliko dni prej moramo naročiti
+€	znesek, ki ga dobavitelj zaračuna, če ni dosežena minimalna vrednost naročila
MH	najmanj koliko ur prej moramo naročiti

From:

<https://navodila.nabis.si/> - **Nabis navodila za uporabo**

Permanent link:

[https://navodila.nabis.si/dodaj\\_novega\\_dobavitelja?rev=1694174801](https://navodila.nabis.si/dodaj_novega_dobavitelja?rev=1694174801)

Last update: **2023/09/08 14:06**