Analize

S pritiskom na gumb 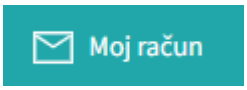

se prikažejo zavihki na katerem so je tudi zavihek analize. Analize imajo še podzavihke kjer so različni parametri. Analize so uporabniku vidne glede na dodeljene pravice v sistemu:

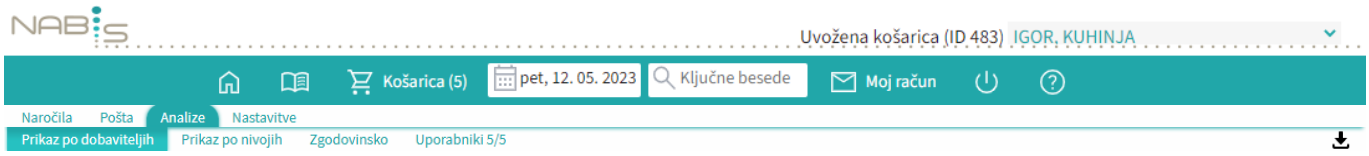

Na zavihku „uporabniki“ je možno izbrati različne poslovne enote/osebe za katere imamo ustrezne pravice. Privzeto so vse enote/osebe izbrane.

	Podjetje	Stroškovno mesto	Ime
	TEST D.O.O.		
☑	TEST D.O.O.	KUHINJA	IGOR
☑	TEST D.O.O.	PRODAJA	MIHA
☑	INFO-NET		JERNEJA
☑	TEST D.O.O.	JARCI	JARCI
☑	TEST D.O.O.	TEST D.O.O. - NABAVA	SARA

V redu

Označimo po potrebi in pritisnemo na 

Izberemo obdobje za katero želimo prikaz podatkov. Podatke lahko pogledamo na več načinov (po dobavitelju, skupno vsi dobavitelji, po nivojih materiala).

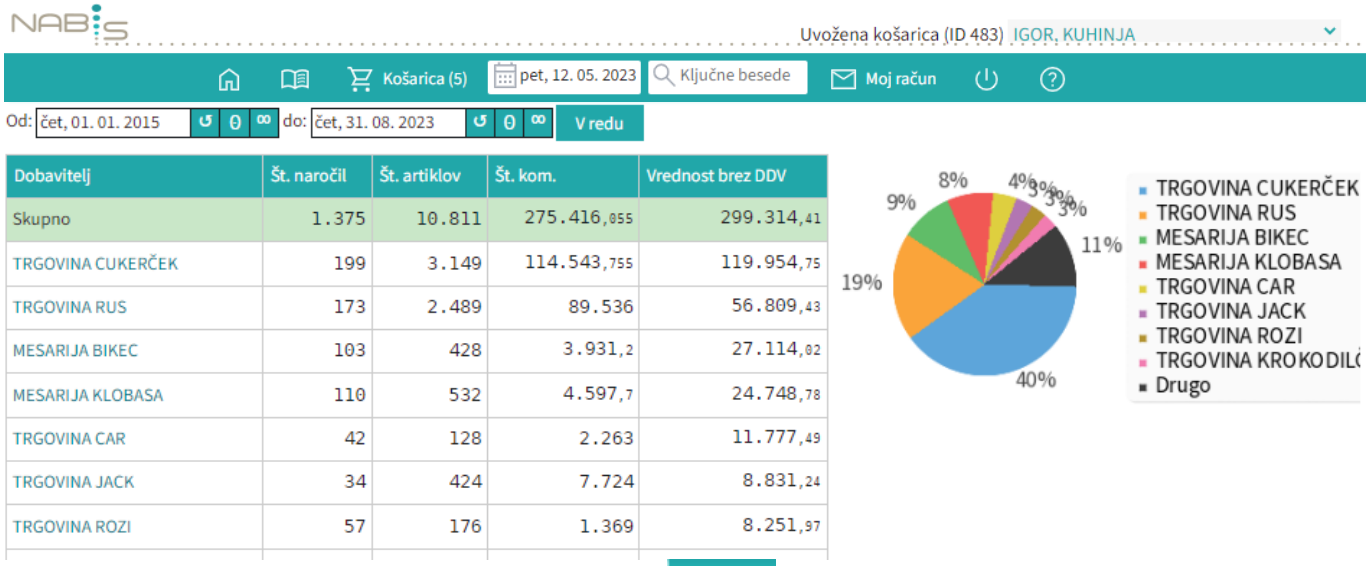

Dobavitelj	Št. naročil	Št. artiklov	Št. kom.	Vrednost brez DDV
Skupno	1.375	10.811	275.416,055	299.314,41
TRGOVINA CUKERČEK	199	3.149	114.543,755	119.954,75
TRGOVINA RUS	173	2.489	89.536	56.809,43
MESARIJA BIKEC	103	428	3.931,2	27.114,02
MESARIJA KLOBASA	110	532	4.597,7	24.748,78
TRGOVINA CAR	42	128	2.263	11.777,49
TRGOVINA JACK	34	424	7.724	8.831,24
TRGOVINA ROZI	57	176	1.369	8.251,97

Za prikaz po nivojih materiala uporabimo zavihek 

in si pomagamo z izbiro nivojev ter grupiranjem:

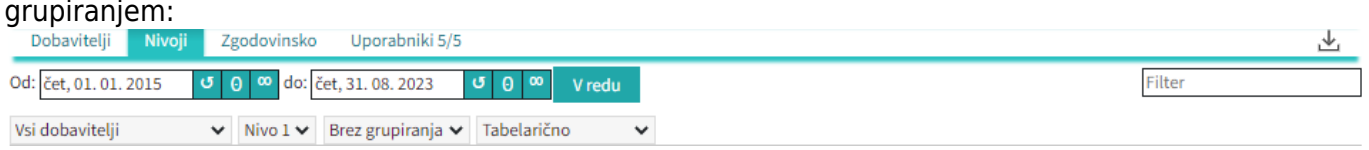

Lahko uporabljamo različne poglede (navadni prikaz, drevesni prikaz, različne nivoje, združene vsote

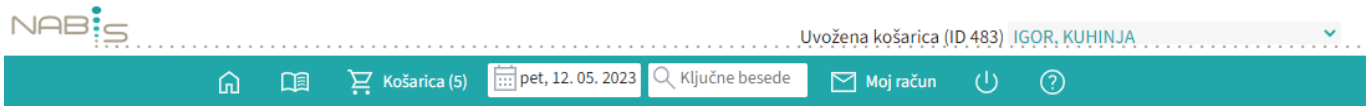

Spreminjanje pogleda med dobavitelji je omogočeno z menijem 

Zgodovinska analiza omogoča pregled nad vsemi podrobnostmi naročanja. Lahko vidimo kaj smo naročili in kaj je bilo v tistem trenutku cenovno najugodnejše. Zraven datumskega razpona lahko določimo še prikaz vseh izdelkov (osnovna nastavitev je da pokaže samo tiste, ki niso bili naročeni po najnižji ceni) ali prikaz večih podatkov (stolpcev). Za zadnji dve nastavitvi imamo na voljo dva polja, označimo (obkljukamo): 

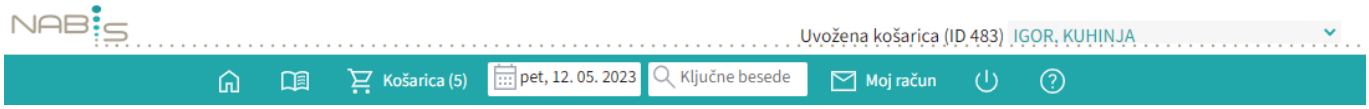

From:
https://navodila.nabis.si/ - **Nabis navodila za uporabo**

Permanent link:
https://navodila.nabis.si/analize?rev=1493403172

Last update: **2017/05/06 20:29**