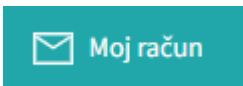
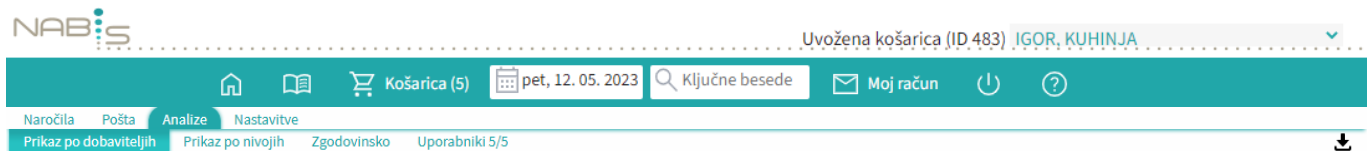


Analize



S pritiskom na gumb **Moj račun** se prikažejo zavihki na katerem so je tudi zavihek analize. Analize imajo še podzavihke kjer so različni parametri. Analize so uporabniku vidne glede na dodeljene pravice v sistemu:



Na zavihku „uporabniki“ je možno izbrati različne poslovne enote/osebe za katere imamo ustrezne pravice. Privzeto so vse enote/osebe izbrane.

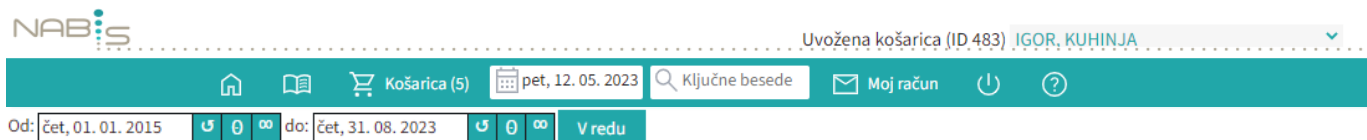
<input type="checkbox"/>	Podjetje	Stroškovno mesto	Ime
TEST D.O.O.			
<input checked="" type="checkbox"/>	TEST D.O.O.	KUHINJA	IGOR
<input checked="" type="checkbox"/>	TEST D.O.O.	PRODAJA	MIHA
<input checked="" type="checkbox"/>	INFO-NET		JERNEJA
<input checked="" type="checkbox"/>	TEST D.O.O.	JARCI	JARCI
<input checked="" type="checkbox"/>	TEST D.O.O.	TEST D.O.O. - NABAVA	SARA

V redu

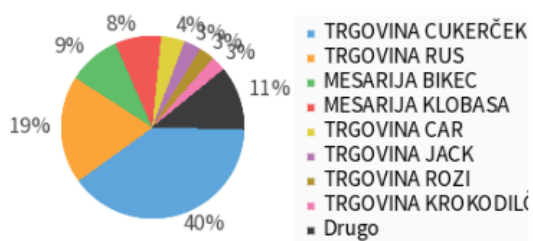


Označimo po potrebi in pritisnemo na **V redu**

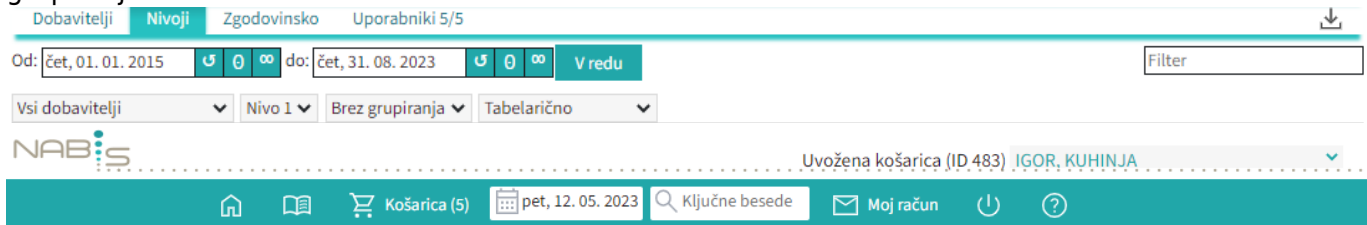
Izberemo obdobje za katero želimo prikaz podatkov. Podatke lahko pogledamo na več načinov (po dobavitelju, skupno vsi dobavitelji, po nivojih materiala).



Dobavitelj	Št. naročil	Št. artiklov	Št. kom.	Vrednost brez DDV
Skupno	1.375	10.811	275.416,855	299.314,41
TRGOVINA CUKERČEK	199	3.149	114.543,755	119.954,75
TRGOVINA RUS	173	2.489	89.536	56.809,43
MESARIJA BIKEC	103	428	3.931,2	27.114,02
MESARIJA KLOBASA	110	532	4.597,7	24.748,78
TRGOVINA CAR	42	128	2.263	11.777,49
TRGOVINA JACK	34	424	7.724	8.831,24
TRGOVINA ROZI	57	176	1.369	8.251,97



Za prikaz po nivojih materiala uporabimo zavihek **Nivoji** in si pomagamo z izbiro nivojev ter grupiranjem:



Osnovna stran · Moj račun · Analize

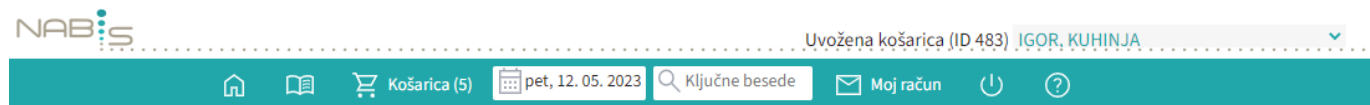
Prikaz po dobaviteljih Prikaz po nivojih Zgodovinsko Nastavitve 1/1

Od: pon, 07. 03. 2016 do: pet, 18. 03. 2016 V redu

Dobavitelj: Dobavitelj 2 | Prikaz po nivoju: 1 2 3 4 6 | Grupiranje po nivoju: Brez 1 2 3 4 | Drevesni prikaz

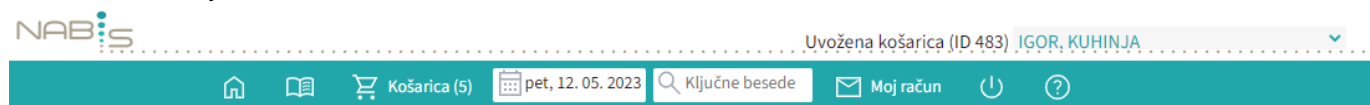
Naziv nivo 1	Naziv nivo 2	Naziv nivo 3	Št. naročil	Št. artiklov	Št. kom.	Vrednost brez DDV
ŽIVILA	SADJE	ANANAS	1	1	3	1,0000
ŽIVILA	SADJE	BANANE	1	1	20	17,0000
ŽIVILA	SADJE	HRUŠKE ABATA	1	1	15	15,0000
ŽIVILA	SADJE	LIMONE	1	1	20	21,0000
ŽIVILA	SADJE	POMARANČE	1	1	20	15,1000
ŽIVILA	ZELENJAVA	BUČKE	1	1	10	11,0000
ŽIVILA	ZELENJAVA	ČEBULA	1	1	20	7,1000
ŽIVILA	ZELENJAVA	KORENJE	1	1	20	9,1100
ŽIVILA	ZELENJAVA	PAPRIKA RDEČA	1	1	10	11,0000
ŽIVILA	ZELENJAVA	PAPRIKA RUMENA	1	1	5	7,0000
ŽIVILA	ZELENJAVA	PAPRIKA ZELENA	1	1	5	4,0000
ŽIVILA	ZELENJAVA	PARADIŽNIK	1	1	5	4,0000
ŽIVILA	ZELENJAVA	PARADIŽNIK V GROZDIH	1	1	10	11,0000
ŽIVILA	ZELENJAVA	SOLATA KRISTALKA	1	1	5	4,0000
ŽIVILA	ZELENJAVA	SOLATA RADIČ RDEČ	1	1	5	5,0000
ŽIVILA	ZELENJAVA	SOLATA RUKOLA	1	1	2	7,0000

- Lahko uporabljamo različne poglede (navadni prikaz, drevesni prikaz, različne nivoje, združene vsote in podobno)



- Spreminjanje pogleda med dobavitelji je omogočeno z menijem **Vsi dobavitelji**

Zgodovinska analiza omogoča pregled nad vsemi podrobnostmi naročanja. Lahko vidimo kaj smo naročili in kaj je bilo v tistem trenutku cenovno najugodnejše. Zraven datumskega razpona lahko določimo še prikaz vseh izdelkov (osnovna nastavitvev je da pokaže samo tiste, ki niso bili naročeni po najnižji ceni) ali prikaz večih podatkov (stolpcev). Za zadnji dve nastavitvi imamo na voljo dva polja, označimo (obkljukamo): Prikaži 0% Prikaži vse stolpce



From:
<https://navodila.nabis.si/> - **Nabis navodila za uporabo**

Permanent link:
<https://navodila.nabis.si/analize?rev=1493402710>

Last update: **2017/05/06 20:29**