Analize

S pritiskom na ikono/znak se prikažejo analize vseh poslanih naročil po različnih parametrih. Analize so uporabniku vidne glede na dodeljene pravice v sistemu:

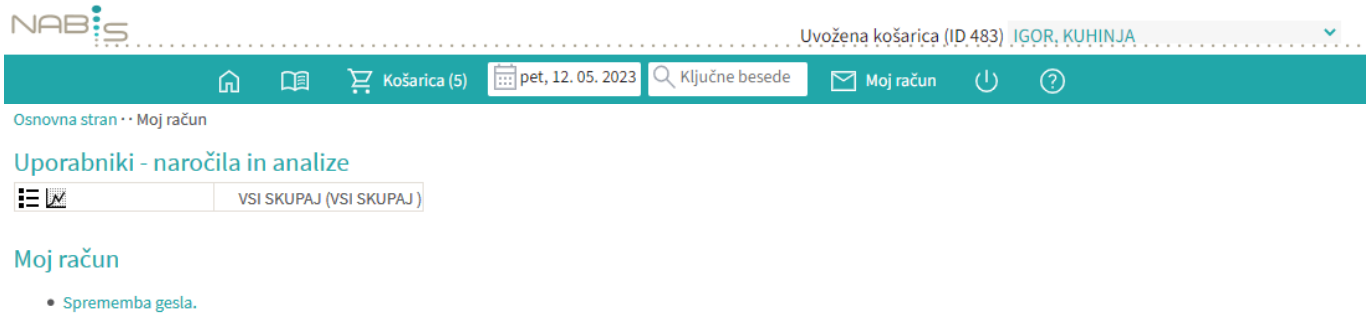

- Izberemo poslovne enote/osebe za prikaz na zavihku Nastavitve. Prikazi so lahko ločeni ali skupni.

Označimo po potrebi in pritisnemo na V redu

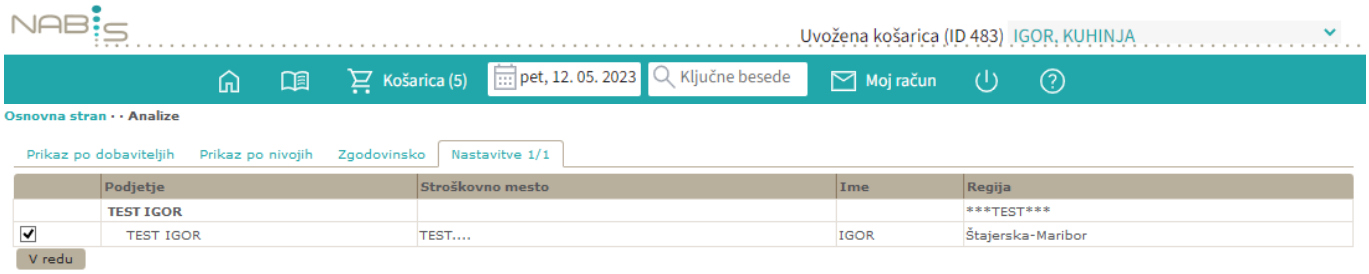

- Izberemo obdobje za katero želimo prikaz podatkov. Podatke lahko pogledamo na več načinov (po dobavitelju, skupno vsi dobavitelji, po nivojih materiala).

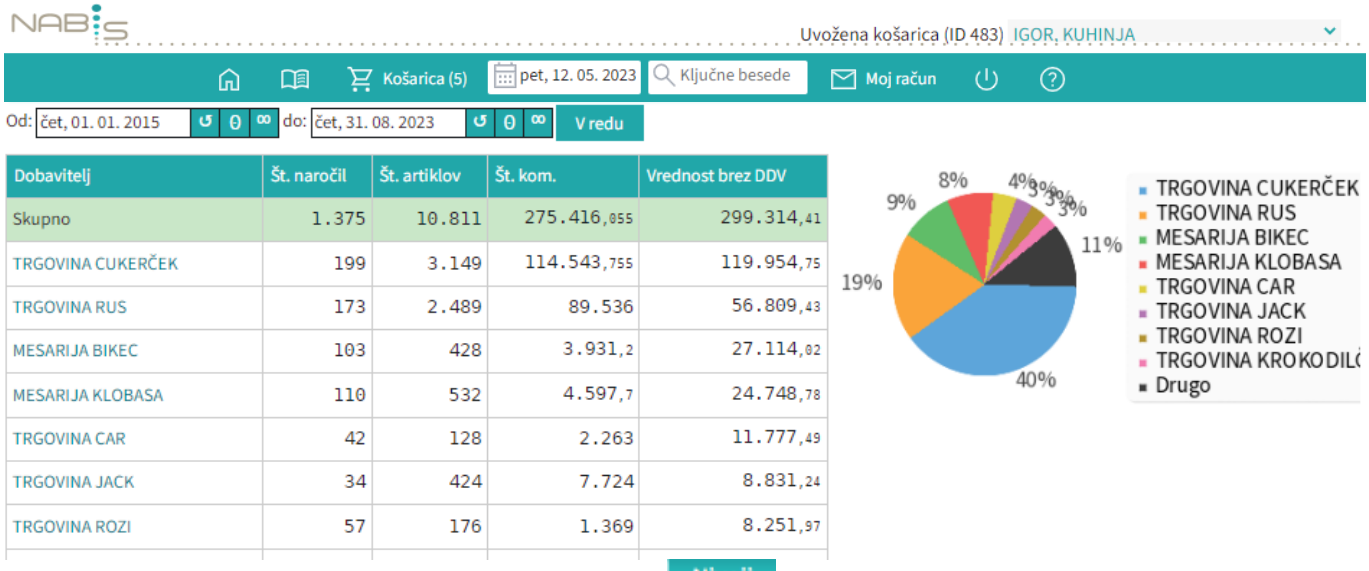

Za prikaz po nivojih materiala uporabimo zavihek Nivoji in si pomagamo z izbiro nivojev ter grupiranjem:

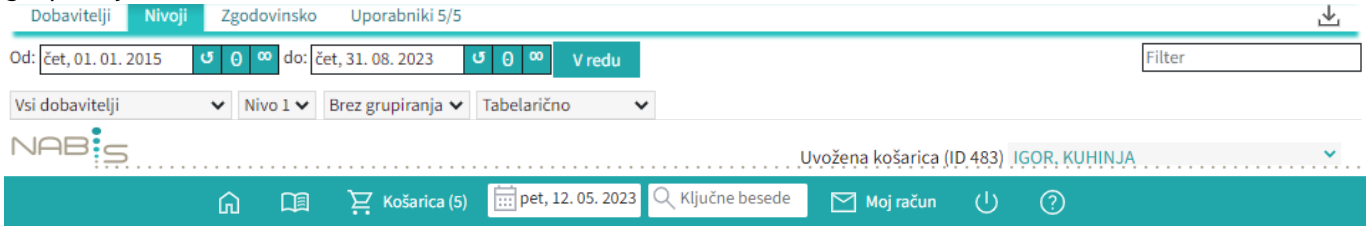

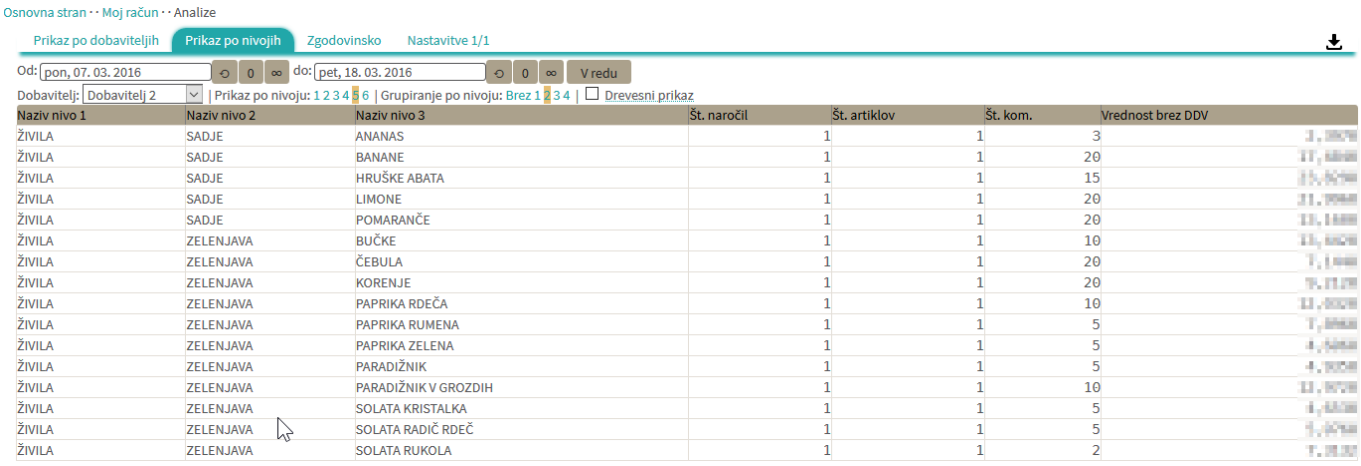

Naziv nivo 1	Naziv nivo 2	Naziv nivo 3	Št. naročil	Št. artiklov	Št. kom.	Vrednost brez DDV
ŽIVILA	SADJE	ANANAS	1	1	3	
ŽIVILA	SADJE	BANANE	1	1	20	
ŽIVILA	SADJE	HRUŠKE ABATA	1	1	15	
ŽIVILA	SADJE	LIMONE	1	1	20	
ŽIVILA	SADJE	POMARANČE	1	1	20	
ŽIVILA	ZELENJAVA	BUČKE	1	1	10	
ŽIVILA	ZELENJAVA	ČEBULA	1	1	20	
ŽIVILA	ZELENJAVA	KORENJE	1	1	20	
ŽIVILA	ZELENJAVA	PAPRIKA RDEČA	1	1	10	
ŽIVILA	ZELENJAVA	PAPRIKA RUMENA	1	1	5	
ŽIVILA	ZELENJAVA	PAPRIKA ZELENA	1	1	5	
ŽIVILA	ZELENJAVA	PARADIŽNIK	1	1	5	
ŽIVILA	ZELENJAVA	PARADIŽNIK V GROZDIH	1	1	10	
ŽIVILA	ZELENJAVA	SOLATA KRISTALKA	1	1	5	
ŽIVILA	ZELENJAVA	SOLATA RADIČ RDEČ	1	1	5	
ŽIVILA	ZELENJAVA	SOLATA RUKOLA	1	1	2	

- Lahko uporabljamo različne poglede (navadni prikaz, drevesni prikaz, različne nivoje, združene vsote in podobno)

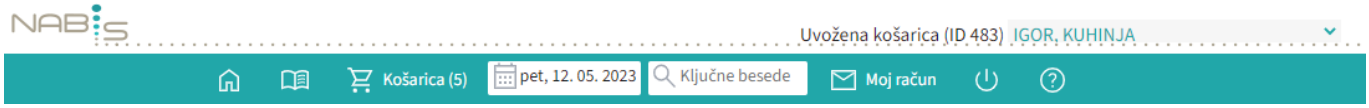

- Spreminjanje pogleda med dobavitelji je omogočeno z menijem 

Zgodovinska analiza omogoča pregled nad vsemi podrobnostmi naročanja. Lahko vidimo kaj smo naročili in kaj je bilo v tistem trenutku cenovno najugodnejše. Zraven datumskega razpona lahko določimo še prikaz vseh izdelkov (osnovna nastavitev je da pokaže samo tiste, ki niso bili naročeni po najnižji ceni) ali prikaz večih podatkov (stolpcev). Za zadnji dve nastavitvi imamo na voljo dva polja, označimo (obkljukamo): 

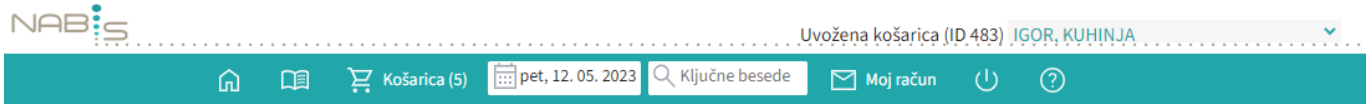

From:
https://navodila.nabis.si/ - **Nabis navodila za uporabo**

Permanent link:
https://navodila.nabis.si/analize?rev=1458312436

Last update: **2017/05/06 20:29**